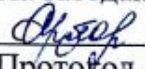
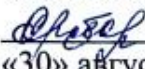
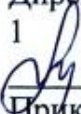


Муниципальное общеобразовательное учреждение -
Средняя общеобразовательная школа № 1 г. Маркса Саратовской области

«Рассмотрено» На заседании ППк  /Орлова Е.А./ Протокол № 1 от «30» августа 2023 г.	«Согласовано» Заместитель директора по УВР МОУ-СОШ №1  /Орлова Е.А./ «30» августа 2023 г.	«Утверждено» Директор МОУ-СОШ № 1  /Мунина О.Ю./ Приказ № 320 от «31» августа 2023 г.
--	---	--



АДАптиРОВАННАЯ РАБОЧАЯ ПРОГРАММА

ДЛЯ ДЕТЕЙ С ОВЗ

ЗПР вариант 7.2 ООО

Для 5-9 классов

По предмету «Адаптивная физическая культура»

Учитель: Дурнов С.Н.

2023-2024 учебный год

ПОЯСНИТЕЛЬНАЯ ЗАПИСКА

Рабочая программа по адаптивной физической культуре на уровне основного общего образования составлена на основе Требований к результатам освоения основной образовательной программы основного общего образования, представленных в Федеральном государственном образовательном стандарте основного общего образования с учетом особенностей психофизического развития и особых образовательных потребностей обучающихся с задержкой психического развития (ЗПР), а также на основе характеристики планируемых результатов духовно-нравственного развития, воспитания и социализации обучающихся, представленной в Примерной программе воспитания (одобрено решением ФУМО от 02.06.2020 г.).

Рабочая программа по дисциплине «Адаптивная физическая культура» для 5–9 классов общеобразовательных организаций, реализующих адаптированные основные образовательные программы для обучающихся с задержкой психического развития представляет собой методически оформленную конкретизацию требований Федерального государственного образовательного стандарта основного общего образования, адаптированных с учетом особенностей психофизического развития и особых образовательных потребностей обучающихся с ЗПР и раскрывает их реализацию через конкретное предметное содержание.

Общая характеристика учебного предмета «Адаптивная физическая культура»

При создании рабочей программы учитывалась одна из приоритетных задач современной системы образования – охрана и укрепление здоровья обучающихся, воспитание их способными активно включаться в разнообразные формы здорового образа жизни, умеющими использовать ресурсы адаптивной физической культуры для саморазвития и самоопределения.

С этой целью в образовательных организациях для обучающихся с ограниченными возможностями здоровья необходимо реализовывать специальные программы коррекционной направленности по адаптивной физической культуре (АФК), разрабатываемые для разных категорий обучающихся с ОВЗ. Учебная дисциплина «Адаптивная физическая культура» является составной частью предметной области «Физическая культура и Основы безопасности жизнедеятельности».

Адаптивная физическая культура – это комплекс мер спортивно-оздоровительного характера, направленный на коррекцию нарушенных функций, средство укрепления физического здоровья, повышения и совершенствования двигательных возможностей.

Программа по адаптивной физической культуре для обучающихся с ЗПР имеет ряд существенных отличий от общеобразовательной программы физического воспитания. Программа имеет коррекционную направленность и разрабатывается с учетом особенностей развития обучающихся с ЗПР. Данная программа должна содействовать всестороннему развитию личности обучающихся, формированию осознанного отношения к своему здоровью, развитию основных физических качеств, компенсации нарушенных функций организма.

Методика адаптивного физического воспитания обучающихся с ЗПР имеет ряд существенных отличий от основной образовательной программы физического воспитания. Это обусловлено особенностями развития как физической, так и психической сферы обучающегося с ЗПР.

Общими для всех обучающихся с ЗПР являются трудности в усвоении образовательных программ, обусловленные недостаточностью познавательной сферы, специфическими расстройствами психологического развития (школьных навыков, речи и др.), нарушениями в организации деятельности и/или поведения. Достаточно часто у обучающихся с ЗПР отмечаются нарушения общей и ручной моторики, зрительно-моторной координации и пространственной ориентировки. Кроме того, трудности в усвоении знаний усугубляются особым неврологическим статусом многих обучающихся с ЗПР, которые характеризуются повышенной утомляемостью, снижением умственной работоспособности, активного внимания и памяти. Задержка психического развития в большинстве случаев является следствием резидуально-органической недостаточности центральной нервной системы, что оказывает влияние и двигательную сферу обучающихся.

В основу разработки программы по адаптивной физической культуре обучающихся с ЗПР на уровне основного общего образования заложены дифференцированный и деятельностный подходы. Применение дифференцированного подхода к созданию образовательных программ обеспечивает разнообразие содержания, предоставляя обучающимся с ЗПР возможность реализовать свой индивидуальный потенциал.

В процессе разработки программы выделяют несколько групп обучающихся с ЗПР:

- обучающиеся с ЗПР, физическое развитие которых соотносится с возрастной нормой;
- обучающиеся с ЗПР, отстающие в физическом развитии и формировании двигательных навыков;
- обучающиеся с ЗПР, имеющие нарушения здоровья, подтвержденные медицинским заключением, а также дети с инвалидностью по соматическим заболеваниям.

Для обучающихся с ЗПР, *физическое развитие которых приближается или соответствует возрастной норме*, овладение предметом «Физическая культура» все же представляется затруднительным без использования специальных методов и приемов. Чаще всего это связано с особенностями эмоционально-волевой и личностной сферы обучающихся с ЗПР. Они отстают от нормально развивающихся сверстников по сформированности произвольного поведения. Уровень произвольной регуляции поведения зависит у них от сложности деятельности, особенно от сложности звена программирования. Наибольшие затруднения вызывает формирование контроля за собственной деятельностью. При формировании двигательных навыков у данной группы обучающихся особые трудности наблюдаются при выполнении заданий, требующих определенных волевых усилий, настойчивости, сосредоточенности на результате. Для таких обучающихся с ЗПР образовательная организация по согласованию с родителями обучающегося вправе делать выбор между учебным предметом «Физическая культура» и «Адаптивная физическая культура».

Обучающиеся с ЗПР, *отстающие в физическом развитии и формировании двигательных навыков*, помимо вышеперечисленных проблем личностного развития, имеют более выраженные проблемы нервно-психического плана. В двигательном статусе таких обучающихся практически всегда можно выделить как негрубые нарушения в физическом развитии и функциональном состоянии, так и специфические нарушения психомоторики, связанные с трудностями формирования произвольных осознанных движений, направленных на достижение определенной цели. В результате все задания на уроках физкультуры они выполняют медленнее, чем нормально развивающиеся обучающиеся, обнаруживаются неточность и неловкость движений. Особые затруднения обнаруживаются при выполнении попеременных движений, сложных двигательных программ. При выполнении произвольных движений может появляться излишнее напряжение мышц, а иногда и непроизвольные движения. У обучающихся с ЗПР данной группы наблюдаются и недостатки координации движений, в которых участвуют группы мышц обеих половин тела. Недостатки моторики и психомоторики обучающихся отрицательно сказываются на возможностях усвоения знаний и умений в области физической культуры. Кроме того, несформированность произвольной регуляции поведения влияет на продуктивность занятий физической культурой: ученики часто не усваивают задания, даваемые учителем, не могут на относительно длительное время сосредоточиться на их выполнении, отвлекаются на любые посторонние стимулы. Им чрезвычайно трудно соблюдать определенный двигательный режим, подчиняться четким правилам поведения на уроках физкультуры. Таким образом, для таких обучающихся необходимо создавать специальные педагогические условия для занятий физической культурой и проводить целенаправленную коррекционную работу.

Для обучающихся с ЗПР, *имеющих отклонения в состоянии здоровья или инвалидность по соматическим заболеваниям*, характерны специфические особенности двигательного развития, связанные именно с тем заболеванием, которое имеет обучающийся. Как правило, соматическое заболевание осложняет все вышеперечисленные особенности психофизического развития обучающихся с ЗПР. Очень часто в замедлении темпа развития таких обучающихся принимает участие стойкая соматогенная астения, которая приводит к повышенной утомляемости, истощаемости, неспособности к длительному умственному и физическому напряжению. Обучающиеся часто жалуются на усталость, головные боли, нарушения сна и резкое падение работоспособности. В ответ на чрезмерную школьную нагрузку у таких обучающихся может возникать переутомление. Таким образом, при обучении данной группы обучающихся, прежде всего необходимы строгая регламентация учебной нагрузки, профилактика переутомления, создание обстановки эмоционального комфорта как в образовательной организации, так и в семье, забота родителей об охране и укреплении физического и психического здоровья ребенка. Занятия физической культурой должны быть индивидуализированы и зависеть от медицинских рекомендаций лечащего врача. Прежде чем приступить к разработке индивидуального плана занятий адаптивной физической культурой, необходимо очень внимательно ознакомиться с показаниями и противопоказаниями к физическим нагрузкам, строго соблюдать медицинские рекомендации.

Обучающиеся с ЗПР с физическим развитием, близким к возрастной норме, и обучающиеся с ЗПР, психофизическое развитие которых задержано, посещают уроки физической культуры вместе с нормально развивающимися сверстниками. Учитель физкультуры реализует индивидуально-дифференцированный подход к физическому воспитанию обучающихся с ЗПР, осуществляет коррекционную направленность урока в соответствии с особыми образовательными потребностями этих обучающихся. Обучающиеся с ЗПР с нарушениями здоровья или инвалидностью занимаются адаптивной физической культурой в соответствии с медицинскими рекомендациями.

Адаптивная физическая культура занимает важное место не только в образовательном процессе обучающихся с ЗПР, но и в целом является частью системы комплексного психолого-медико-

педагогического сопровождения. Высокий потенциал дисциплины как эффективного метода социализации лиц с ЗПР признается специалистами в сфере образования, физической культуры и спорта, здравоохранения и социальной защиты.

Занятия адаптивной физкультурой предполагают взаимосвязь и психофизическое единство организованной двигательной деятельности и целенаправленного формирования личности обучающегося, коррекцию и развитие его познавательных способностей, сенсорных систем, высших психических функций, общения, мотивов, интересов, потребностей, самовоспитания. Личностные и предметные результаты освоения дисциплины непосредственно влияют на уровень развития жизненной компетенции обучающихся в части формирования и развития социальных навыков, формирующихся неполноценно из-за недостатков психического и физического развития обучающихся с ЗПР.

Особые образовательные потребности обучающихся с ЗПР определяются спецификой функционирования их центральной нервной системы, которая выражается в недостаточности моторной скоординированности сложных двигательных актов, сниженной скорости двигательных реакций, недостаточной ловкости при выполнении упражнений, а также в особенностях психического развития и речи, приводящих к трудностям саморегуляции и понимания сложных семантических конструкций.

К особым образовательным потребностям обучающихся с ЗПР в части занятий физической культурой и спортом относятся потребности:

- во включении в содержание занятий физической культурой и спортом коррекционно-развивающей работы, предусматривающей коррекцию и развитие точности, ловкости и скоординированности движений; упражнений, способствующих налаживанию межполушарных связей и отработке быстроты двигательных реакций;
- в создании условий для формирования саморегуляции деятельности и поведения;
- в организации образовательного процесса с учетом индивидуализации содержания, методов и средств в соответствии с особыми образовательными потребностями и состоянием здоровья обучающегося с ЗПР;
- в предоставлении дифференцированных требований к процессу и результатам занятий с учетом психофизических возможностей обучающегося;
- в формировании интереса к занятиям физической культурой и спортом, представлений и навыков здорового образа жизни.

Личностные, метапредметные и предметные результаты освоения учебной дисциплины «Адаптивная физическая культура» непосредственно влияют на уровень жизненных компетенций обучающихся в части формирования и развития социальных навыков.

Цели изучения учебного предмета «Адаптивная физическая культура»

Общей целью школьного образования по адаптивной физической культуре является формирование разносторонне развитой личности, способной активно использовать ценности физической культуры для укрепления и сохранения здоровья, оптимизации жизнедеятельности и организации активного отдыха.

Цель реализации программы по предмету «Адаптивная физическая культура» – обеспечение овладения обучающимися с ЗПР необходимым уровнем подготовки в области физической культуры, совершенствование двигательной деятельности обучающихся, повышение функциональных возможностей основных систем организма, необходимых для полноценной социальной адаптации обучающихся.

Обеспечение регулярной, адекватной состоянию здоровья физической нагрузки, формирование мотивации и привычки к двигательной активности, определение доступного уровня физической активности и поддержание его в течение учебного года являются неперенными условиями достижения поставленной цели.

Достижение поставленной цели при разработке и реализации адаптивной программы по физическому воспитанию предусматривает решение как общих, так и специфических (коррекционных, компенсаторных, профилактических) задач.

Общие задачи физического воспитания обучающихся на уровне основного общего образования:

- укрепление здоровья, содействие нормальному физическому развитию, повышению сопротивляемости организма к неблагоприятным условиям внешней среды;
- развитие двигательной активности обучающихся;
- достижение положительной динамики в развитии основных физических качеств;
- обучение основам техники движений, формированию жизненно необходимых навыков и умений;
- формирование потребности в систематических занятиях физической культурой и спортом;

- формирование необходимых знаний в области физической культуры личности;
- приобретение опыта организации самостоятельных занятий физической культурой с учетом индивидуальных особенностей и способностей;
- формирование умения применять средства физической культуры для организации учебной и досуговой деятельности;
- воспитание нравственных и волевых качеств, приучение к ответственности за свои поступки, любознательности, активности и самостоятельности;
- формирование общей культуры, духовно-нравственное, гражданское, социальное, личностное и интеллектуальное развитие;
- развитие творческих способностей.

Специфические задачи (коррекционные, компенсаторные, профилактические) физического воспитания обучающихся с ЗПР на уровне основного общего образования:

- коррекция техники выполнения основных движений – ходьбы, бега, плавания, прыжков, перелезания, метания и др.;
- коррекция и развитие координационных способностей – согласованности движений отдельных мышц при выполнении физических упражнений, ориентировки в пространстве, дифференцировки усилий, быстроты реагирования на изменяющиеся условия, равновесия, ритмичности, точности движений, мышечно-суставного чувства, зрительно-моторной координации;
- развитие двигательных качеств: силы, скорости, выносливости, пластичности, гибкости и пр.;
- профилактика и коррекция соматических нарушений – дыхательной и сердечно-сосудистой системы, сколиоза, плоскостопия, профилактика простудных и инфекционных заболеваний, травматизма, микротравм;
- коррекция и развитие сенсорных систем: дифференцировка зрительных и слуховых сигналов по силе, расстоянию, направлению; развитие зрительной и слуховой памяти; дифференцировка тактильных ощущений, кожно-кинестетических восприятий и т.д.;
- коррекция психических нарушений в процессе деятельности – зрительно-предметного и зрительно-пространственного восприятия, наглядно-образного и словесно-логического мышления, памяти, внимания, речи, воображения, эмоционально-волевой сферы и т.д.;
- воспитание произвольной регуляции поведения, возможности следовать правилам;
- развитие потребности в общении и объединении со сверстниками, коммуникативного поведения;
- преодоление личностной незрелости обучающихся с ЗПР, воспитание воли, целеустремленности, способности к преодолению трудностей, самоконтроля, самоутверждения, самоопределения;
- обеспечение положительной мотивации к занятиям физкультурой и спортом;
- профилактика отклонений в поведении и деятельности, преодоление установок на аддиктивные формы поведения, ориентаций на применение силы.

Принципы и подходы к реализации программы учебного предмета «Адаптивная физическая культура»

Принципы реализации программы:

- программно-целевой подход, который предполагает единую систему планирования и своевременного внесения корректив в планы;
- необходимость использования специальных методов, приёмов и средств обучения;
- информационной компетентности участников образовательного процесса в образовательной организации;
- вариативности, которая предполагает осуществление различных вариантов действий по реализации поставленных задач;
- комплексный подход в реализации коррекционно-образовательного процесса;
- включение в решение задач программы всех субъектов образовательного процесса.

Урок АФК состоит из трех частей: подготовительной, основной и заключительной. Каждая часть имеет определённые особенности.

1. Подготовительная часть (длительность 10–15 мин) состоит из общеразвивающих и дыхательных упражнений, которые выполняются в медленном или среднем темпе. На первых этапах упражнения выполняются от четырех до шести раз, далее по шесть–восемь и раз, и потом по восемь – десять раз. В подготовительной части урока нагрузку нужно повышать постепенно и не рекомендуется давать много упражнений, которые ранее не были знакомы обучающимся с ЗПР.

Упражнения, рекомендуемые для подготовительной части урока: построение, ходьба в различном темпе и направлениях, медленный бег, дыхательные упражнения, упражнения с набивными мячами и на гимнастической скамье.

2. Основная часть (длительность 15–20 мин) отводится для решения основных задач урока. В неё необходимо включать новые для обучающихся с ЗПР физические упражнения, ориентированные на развитие у них двигательных качеств. Наибольшая физическая нагрузка приходится на вторую половину основной части урока, поэтому первый этап основной части урока заполнен более лёгкими по технике выполнения и запоминанию физическими упражнениями. Важно включать в основную часть урока одно–два новых упражнения. Упражнения должны быть разнообразными, не однотипными, задействующими большое количество звеньев и мышечных цепей опорно-двигательного аппарата.

Занятия по направлениям: гимнастика, лёгкая атлетика, спортивные игры, лыжная подготовка, включаются в основную часть урока, можно использовать для освоения отдельных разделов и подготовительную часть урока.

В основной части урока решаются коррекционные задачи с помощью специальных методов формирования двигательных навыков, развития физических способностей: мышечной силы, быстроты, выносливости, гибкости и, особенно, координационных способностей.

Для развития силы используются упражнения основной гимнастики: лазание, ползание, подтягивание, сгибание-разгибание рук в упоре, поднимание ног из положения лежа и упора сидя сзади, перемещения по гимнастической скамейке лежа с помощью рук; корригирующие силовые упражнения для профилактики нарушений осанки, предупреждение сколиотической установки позвоночника и коррекции имеющихся нарушений; легкоатлетические упражнения: прыжки и прыжковые упражнения, упражнения с преодолением внешней среды – бег по песку, передвижение на лыжах по глубокому снегу, в гору; упражнения с гантелями, набивными мячами, резиновым амортизатором, на тренажерах, с партнером; подвижные игры и эстафеты с переноской груза, прыжками; плавание одними ногами, одними руками, с гидротормозом.

Быстрота простой двигательной реакции развивается в упражнениях с реагированием на внезапно возникающий сигнал. Быстрота сложной двигательной реакции развивается преимущественно в подвижных и спортивных играх.

Средствами развития выносливости являются упражнения ритмической и основной гимнастики, легкой атлетики, лыжной подготовки, плавания, спортивных и подвижных игр. Для поддержания аэробной выносливости рекомендуется нагрузка с частотой сердечных сокращений 120-140 уд./мин, для повышения аэробной выносливости – 140-165 уд./мин.

Для развития гибкости используются следующие виды упражнений: динамические активные упражнения: маховые, пружинистые, прыжковые, с резиновыми амортизаторами; динамические пассивные упражнения с дополнительной опорой, с помощью партнера, с отягощением, на тренажерах; статические упражнения, включающие удержание растянутых мышц самостоятельно и с помощью партнера.

В связи с нарушениями мелкой моторики рук большое значение для обучающихся с ЗПР имеют упражнения для развития подвижности рук, мелких суставов кистей и пальцев. Эти упражнения предваряются самомассажем пальцев и кистей рук.

Для развития координационных способностей обучающихся с ЗПР используются следующие *методы и приемы*:

- симметричные и асимметричные движения;
- релаксационные упражнения, смена напряжения и расслабления мышц;
- упражнения на реагирующую способность (сигналы разной модальности на слуховой и зрительный аппарат);
- упражнения на раздражение вестибулярного аппарата (повороты, наклоны, вращения, внезапные остановки, упражнения на ограниченной, повышенной, подвижной, наклонной опоре);
- упражнения на точность различения мышечных усилий;
- упражнения на дифференцировку зрительных и слуховых сигналов по силе, расстоянию, направлению;
- воспроизведение заданного ритма движений (под музыку, голос, хлопки, звуковые, световые сигналы);
- пространственная ориентация на основе кинестетических, тактильных, зрительных, слуховых ощущений;
- парные и групповые упражнения, требующие согласованности совместных действий.

3. Заключительная часть: (длительность 5–7 мин) на этом этапе урока основной задачей является восстановление функционального состояния организма после физической нагрузки. В этой части урока АФК предусматривается использование упражнений на расслабление, дыхательных упражнений, стретчинг, организация медленной ходьбы.

Содержание обучения по программе является вариативным, оно может изменяться в зависимости от особых образовательных потребностей обучающихся, обусловленных особенностями и характером имеющихся у них нарушений. При формировании и структурировании материала необходимо учитывать возраст, степень выраженности недостатков психофизического развития, состояние соматического здоровья, уровень физической подготовленности обучающихся.

В каждый урок адаптивного физического воспитания включаются общеразвивающие, корригирующие, прикладные упражнения, подвижные и спортивные игры по правилам.

Примерный перечень возможных упражнений представлен в разделе «Содержание учебного предмета «Адаптивная физическая культура» в таблице 1. Все упражнения используются дифференцированно в зависимости от психофизических возможностей обучающихся.

Проведение уроков по адаптивной физической культуре предполагает соблюдение следующих *принципов работы*:

1. Создание мотивации. Важно на занятии создавать ситуации, в которых обучающийся должен проявить активность – ставить двигательную задачу и вынуждать ее решить. При этом важно правильно подобрать сложность выполнения упражнений, темпа и ритма. Если упражнения сложные, многосоставные, то это будет тяжело для восприятия учащихся, если слишком легкие, то им будет не интересно выполнять задание на уроке.

2. Сочетание активной работы и отдыха. Важно чередовать отдых и физическую нагрузку. При чрезмерной нагрузке у обучающихся с ЗПР быстро наступает психофизическое утомление, что приводит к потере концентрации и нарушению техники движения.

3. Непрерывность образовательного процесса. Занятия должны быть регулярными, адекватными, практически постоянными.

4. Важность поощрения. Необходимо как можно чаще подчеркивать успехи обучающихся с ЗПР в ходе проведения занятия. Это способствует повышению самооценки детей и снижению невротизации.

5. Активизации всех нарушенных функций. На каждом занятии необходимо задействовать как можно больше анализаторов, акцентируя внимание на их компенсаторных способностях.

6. Сотрудничество с родителями. Занятия по адаптивной физической культуре должны продолжаться и в домашних условиях. Именно здесь важна взаимосвязь учащегося, родителей и педагога. Рекомендовано регулярное выполнение комплексов упражнений в домашних условиях с учетом специфичности нарушений.

Содержание специальной учебной дисциплины «Адаптивная физическая культура» представлено двигательной деятельностью с её базовыми компонентами: информационным (знания об адаптивной физической культуре), операциональным (способы выполнения деятельности) и мотивационно-процессуальным (физическое совершенствование). Программный материал структурирован по модульному принципу.

Содержание Примерной рабочей программы представляется системой модулей, которые входят структурными компонентами в раздел «Физическое совершенствование».

Инвариантные модули включают в себя содержание базовых видов спорта: гимнастика, лёгкая атлетика, зимние виды спорта (на примере лыжной подготовки), спортивные игры, плавание. Данные модули в своём предметном содержании ориентируются на освоение обучающимися разнообразных технических действий и физических упражнений, содействующих обогащению двигательного опыта. При отсутствии объективной возможности реализации модулей «Лыжная подготовка» и «Плавание» предусматривается включение в содержание образования иных (вариативных) модулей либо увеличение количества учебных часов на освоение программного материала по инвариативным модулям.

Содержание вариативного модуля (модуль «Спорт») разрабатывается образовательной организацией самостоятельно с учётом особых образовательных потребностей обучающихся с ЗПР, их интересов и способностей, запросов родителей (законных представителей), а также возможностей и особенностей образовательной организации, в т. ч. с учётом региональных и этнокультурных особенностей.

Модуль «Спорт» рекомендуется разрабатывать с учетом выбора видов спорта, обладающих наибольшим коррекционно-развивающим потенциалом для обучающихся с задержкой психического развития.

Содержание тематических модулей Примерной рабочей программы представлено без привязки к годам обучения. Количество модулей может быть дополнено образовательной организацией с учётом интересов и способностей обучающихся, запросов их родителей (законных представителей), а также возможностей и особенностей образовательной организации, в т.ч. региональных и этнокультурных особенностей. Педагог, разрабатывая рабочую программу по адаптивной физической культуре, самостоятельно распределяет учебный материал по годам и периодам обучения, исходя из

психофизических особенностей обучающихся конкретной образовательной организации, группы, класса, особенностей их здоровья, медицинских рекомендаций и ограничений.

Место учебного предмета «Адаптивная физическая культура» в учебном плане

Содержание программного материала обучающимися с ЗПР может быть реализовано на уроках АФК, через иную спортивную, физкультурно-оздоровительную работу во внеурочной деятельности, в том числе при реализации дополнительных образовательных программ в образовательной организации или в форме сетевого взаимодействия.

В расписании дополнительно, помимо обязательных уроков АФК, могут быть предусмотрены занятия, обеспечивающие ежедневную организацию динамических и/или релаксационных пауз между уроками.

СОДЕРЖАНИЕ УЧЕБНОГО ПРЕДМЕТА «АДАПТИВНАЯ ФИЗИЧЕСКАЯ КУЛЬТУРА»

Основные тематические модули учебной дисциплины «Адаптивная физическая культура» на уровне основного общего образования:

Модуль «Знания о физической культуре»

В данном блоке теоретические знания по истории физической культуры и спорта, их месте и роли в современном обществе. Учащиеся должны получить знания о значении физической культуры для всестороннего развития человека, укрепления здоровья и подготовки к трудовой деятельности. Формируются понятия о здоровье и здоровом образе жизни. Рассматривается необходимость коррекции осанки и телосложения, контроля и наблюдения за состоянием здоровья, физическим развитием и физической подготовленностью. Формируется способность обучающихся к самонаблюдению и самоконтролю, оценка эффективности занятий. Формируются способы выявления и устранения технических ошибок при выполнении физических упражнений. Усваивается техника безопасности при занятиях АФК и спортом.

Специфической особенностью содержания учебного материала для обучающихся с ЗПР является включение тематики, касающейся перспективных возможностей обучающихся в освоении любительского спорта, и даже спортивной карьеры. Рассматриваются темы возникновения и развития олимпийского движения, олимпийское движение в России, принципы спортивной этики, примеры достижений известных спортсменов.

Модуль «Гимнастика»

В данный блок необходимо включать физические упражнения, которые, прежде всего, будут направлены на коррекцию нарушений моторики и психомоторики обучающихся с ЗПР.

Построения и перестроения также включаются в программу занятий по гимнастике. Учащиеся должны владеть самыми простыми способами перестроения и ориентировки в пространстве.

Включаются в занятия и общеразвивающие и корригирующие упражнения, болящая часть которых должна проводиться из положения лежа, а также стоя или сидя – но в уже в меньшем количестве.

Обучение правильному дыханию в покое и при физической нагрузке осуществляет коррекцию дыхания, осанке.

Акробатические упражнения и комбинации (кувырки, перекаты, стойки, упоры, прыжки с поворотами, перевороты). Гимнастические упражнения и комбинации на спортивных снарядах (перекладине, брусьях, бревне): висы, упоры, махи, перемахи, повороты, передвижения, седы, стойки, наскоки, соскоки. Преодоление гимнастической полосы препятствий.

В занятия могут включаться гимнастические упражнения и комбинации на спортивных снарядах (опорные прыжки, упражнения на гимнастическом бревне (девочки), упражнения на перекладине (мальчики), упражнения и комбинации на гимнастических брусьях, упражнения на параллельных брусьях (мальчики), упражнения на разновысоких брусьях (девочки). Ритмическая гимнастика с элементами хореографии (девочки).

Модуль «Легкая атлетика»

Данный блок включает ходьбу, бег, прыжки, метание. Основное направление занятий легкой атлетикой способствует формированию двигательных навыков, таких как правильная ходьба, бег, прыжки и метание. На ряду с этим важно развивать такие физические качества, а в дальнейшем их совершенствовать, как быстроты, ловкости, гибкости, силы, выносливости, быстроты реакции. Метание развивает точность, ловкость действий с предметами, глазомер. Обучение правильному захвату мяча, соизмерение дистанции от точки броска до цели, способствует формированию правильной пространственной ориентировки.

Легкоатлетические упражнения: техника спортивной ходьбы, бега на короткие, средние и длинные дистанции, метание малого мяча.

Модуль «Спортивные игры»

При организации спортивных и подвижных игр для обучающихся с ЗПР на уроках АФК рекомендуется использовать игры со знакомыми и доступными видами естественных движений

(ходьба, бег, лазанье, перелезание, прыжки, упражнения с мячом). Правила можно адаптировать в соответствии с возможностями обучающихся. Особое значение для обучающихся с ЗПР имеют подвижные игры с правилами. Они формируют способность обучающегося действовать целенаправленно, создавать программу действий во внутреннем умственном плане и решать двигательную задачу в соответствии с ней, а так же развивают навыки самоконтроля.

При обучении учеников с ЗПР спортивным играм на уроках адаптивной физической культуры подробно рассматриваются технико-тактические действия и приемы игры в футбол, волейбол, баскетбол. Обсуждаются и запоминаются обучающимися правила спортивных игр. Могут рассматриваться некоторые национальные виды спорта, их технико-тактические действия и правила.

Баскетбол: перемещение без мяча и с мячом, технические приемы и тактические действия, передача, ведение мяча, броски в кольцо.

Волейбол: перемещение без мяча и с мячом, технические приемы и тактические действия, передача мяча через сетку, нижняя прямая подача, прием мяча после подач.

Футбол: отбор мяча, ведение мяча, обводка соперника, выбор места в обороне и в атаке.

Модуль «Зимние виды спорта (лыжная подготовка)»

Блок включает весь необходимый комплекс для развития движений, осанки, дыхания, координации, моторики и др.

Техника основных способов передвижения на лыжах:

- передвижения на лыжах различными классическими ходами (попеременным двухшажным, одновременным бесшажным, одновременным одношажным, одновременным двухшажным);
- подъёмы на лыжах в гору;
- спуски с гор на лыжах;
- торможения при спусках;
- повороты на лыжах в движении;
- прохождение учебных дистанций.

Модуль «Плавание»

В программу занятий включаются:

- комплекс общеразвивающих и подготовительных упражнений для развития правильного дыхания и координации движений;
- подводящие упражнения в лежании на воде, всплывании и скольжении;
- техника плавания «брасс» и «кроль» на спине и на груди;
- техника работы рук, ног и дыхания в полной координации движений;
- техника поворотов «маятник»;
- техника прыжков с тумбы и ныряний в воду;
- игры в воде с элементами плавания.

Таблица 1. Примерный перечень упражнений

Модуль / тематический блок	Разделы	Учебный материал
Знания о физической культуре	Место и роль физической культуры и спорта в современном обществе. Физическая культура - составная часть культуры, одно из важных средств укрепления здоровья и всестороннего физического развития занимающихся. Понятия о здоровье и здоровом образе жизни. Необходимость контроля и наблюдения за состоянием здоровья, физическим развитием и	Печатные издания Наглядный картинный материал Презентации Видео – фильмы

		<p>мяча после подбрасывания вверх, удара о пол, в стену (ловля мяча на месте, в прыжке, после кувырка в движении).</p> <p>Перекаты: вперед и назад из положения лёжа на спине, перекат вперед и назад из положения сидя, перекат вперед и назад из упора присев, круговой перекал в сторону, перекал вперед погнувшись.</p> <p>Упражнения в группировке: в положении лёжа на спине, сидя, в приседе.</p> <p>Кувырки: кувырок назад, кувырок назад прогнувшись через плечо, кувырок вперед, кувырок вперед с прыжка.</p> <p>Стойки: Стойка на лопатках. Стойка на голове и руках, стойка на руках</p> <p>Мост. Перевороты.</p> <p>Постепенно усложняющиеся комбинации элементов в соответствии с двигательными возможностями обучающихся.</p>
Легкая атлетика	Обучение технике ходьбы и бега	<p>Ходьба.</p> <p>Сочетание разновидностей ходьбы (на носках, на пятках, в полу-приседе, спиной вперед).</p> <p>Ходьба на носках с высоким подниманием бедра; ходьба приставным шагом левым и правым боком;</p> <p>ходьба с остановками для выполнения задания (присесть, повернуться, выполнить упражнение и др.);</p> <p>ходьба скрестным шагом;</p> <p>ходьба с изменением направлений по сигналу;</p> <p>ходьба с выполнением движений рук на координацию;</p> <p>ходьба с преодолением несложных препятствий; продолжительная ходьба (10-15 мин.) в различном темпе;</p> <p>пешие переходы по слабопересеченной местности до 1км,</p> <p>ходьба в различном темпе с выполнением заданий и другие.</p> <p>Бег.</p> <p>Бег на месте с высоким подниманием бедра со сменой темпа;</p> <p>Бег «змейкой», не задевая предметов; то же – вдвоем, держась за руки;</p> <p>Бег по прямой по узкому (30–35 см) коридору;</p> <p>бег с подскоками, с подпрыгиванием и доставанием предметов;</p> <p>бег по ориентирам;</p> <p>бег в различном темпе;</p> <p>медленный бег в равномерном темпе от 5 до 15 минут;</p> <p>«Челночный бег»;</p> <p>бег с максимальной скоростью, остановками, с переноской предметов (кубиков, мячей);</p> <p>бег с грузом в руках;</p> <p>бег широким шагом на носках по прямой;</p> <p>скоростной бег на дистанции 10-30м;</p> <p>бег с преодолением малых препятствий</p>

	Обучение метанию малого мяча	<p>(набивные мячи, полосы, скамейки) в среднем темпе; бег на 20-30м; эстафетный бег на отрезках 15-20м с передачей эстафеты касанием рукой партнера; бег с преодолением препятствий (высота до 20-30см); различные специальные беговые упражнения на отрезках до 30м; бег на 30м на скорость; кроссовый бег по слабопересеченной местности на расстояние до 1000м и другие. Подготовительные упражнения: упражнения на увеличение подвижности (гибкости) в плечевых суставах и в грудном отделе позвоночника; координацию (двигательную ловкость) и быстроту движений; развитие скоростно-силовых качеств. Подготовительные упражнения с мячом: перекатывание мяча партнеру, перекатывания мяча через препятствия, катание мяча вдоль гимнастической скамейки. Подбрасывание и ловля мяча над собой и об стенку. Перебрасывание мяча двумя руками снизу, из-за головы партнеру и ловля двумя руками (с постепенным увеличением расстояния и высоты полета). Дополнительные движения перед ловлей мяча. Упражнения с набивным мячом. Удержание мяча в различных положениях, ходьба с мячом в различных положениях рук, наклоны туловища, приседания с удержанием мяча. Перекатывание набивного мяча руками, ногами, со сбиванием предметов. Стойка на мяче. Упражнения в метании малого мяча. Метание малого мяча в цель. Метание в цель после предварительного замаха. Метание из разных исходных положений. Метание на точность попадания в цель. Эстафеты с метанием в цель, подвижные игры с метанием.</p>
Спортивные игры	Обучение игре в волейбол, баскетбол, футбол	<p>Изучение правил игры в волейбол, баскетбол, футбол с использованием наглядности: презентаций, печатных изданий, видеофильмов. Баскетбол: стойка баскетболиста, передвижения к защитной стойке приставными шагами влево, вправо, вперед, назад, с остановками шагом и прыжком без мяча, передача мяча двумя руками от груди с места и шагом, ведение мяча на месте, по прямой, бросок мяча по корзине двумя руками от груди и двумя руками снизу с места. Волейбол: Перемещения и стойки: основная и низкая стойка; ходьба, бег, перемещение приставными шагами лицом, боком (правым, левым), спиной вперед; двойной шаг, скачок вперед, остановка шагом; сочетание стоек и перемещений, способов перемещений.</p>

		<p>Передачи: передача мяча сверху двумя руками: над собой – на месте, в парах, в треугольнике; передачи в стену с изменением высоты и расстояния.</p> <p>Нижняя прямая подача: и.п. стоя лицом к сетке, ноги согнуты в коленях, одна нога впереди, туловище наклонено</p> <p>Футбол:</p> <p>Обучение движениям без мяча: бег (в том числе и с изменением направления); прыжки; финты без мяча (туловищем).</p> <p>Обучение движениям с мячом: удар ногой;) прием (остановки) мяча; удар головой; ведение мяча; финты;</p> <p>отбор мяча; вбрасывание мяча; техника вратаря.</p>
Зимние виды спорта	Обучение основным элементам лыжной подготовки	<p>1) передвижения на лыжах различными классическими ходами (попеременным двухшажным, одновременным бесшажным, одновременным одношажным, одновременным двухшажным);</p> <p>2) подъёмы на лыжах в гору;</p> <p>3) спуски с гор на лыжах;</p> <p>4) торможения при спусках;</p> <p>5) повороты на лыжах в движении;</p> <p>6) прохождение учебных дистанций (1, 2, 3 км).</p> <p>Построение в одну колонну. Передвижение на лыжах под рукой; с лыжами на плече; поворот на лыжах вокруг носков лыж; передвижение ступающим и скользящим шагом по лыжне; спуск со склонов в низкой стойке, в основной стойке; подъем по склону наискось и прямо «лесенкой»; передвижение на лыжах в медленном темпе на отрезке до 1 км; передвижение на лыжах на скорость на отрезке 40-60 м. Игры "Кто дальше", "Быстрый лыжник", "Кто быстрее". Передвижение на лыжах до 1км.</p>
Плавание	Обучение основным элементам плавания	<p>Подготовительные упражнения:</p> <p><i>Вхождение в воду и передвижения по дну бассейна</i></p> <p>И.п. – стоя на дне, держась одной рукой за бортик, другая – впереди на поверхности воды. Движения свободной рукой в сторону, вниз, вверх. Упражнение выполняется на разной глубине, в приседе, в наклоне.</p> <p>И.п. – стоя на дне, держась одной рукой за бортик, движения ногами по очереди: вперед, назад, в сторону, внутрь.</p> <p>Передвижения по дну, держась руками за бортик бассейна.</p> <p>Передвижение по дну, держась ближней рукой за бортик, другой отталкивать воду ладонью назад вниз.</p> <p>При отталкивании воды - рука прямая, форма ладони – «ложка».</p> <p>Передвижения по дну с различным исходным положением рук (в стороны, вперед, за голову, за</p>

		<p>спину, вверх).</p> <p>Движения по дну в полуприседе, ладони на коленях, на поясе, одновременно и попеременно отгребая ладонями воду назад.</p> <p>При выполнении задания, туловище немного наклонено вперед, руки в локтях выпрямлены, форма ладони – «ложка».</p> <p>И.п. – стоя на дне, руки в стороны. Выполнять руками одновременные движения внутрь и наружу вдоль поверхности воды, развивая усилия в сторону движения ладоней и немного вниз. (пальцы ладони слегка направлены вниз, руки чуть согнуты в локтях).</p> <p>В положении стоя сделать вдох, задержать дыхание и опустить лицо в воду.</p> <p>Присесть, оттолкнуться ногами от дна и выпрыгнуть вверх («Кто выше прыгнет?»).</p> <p>«Кто дольше продержит лицо в воде?»</p> <p>Пробежать в воде 4-5м, выполняя гребки руками.</p> <p>Упражнение «поплавок».</p> <p><i>Подводящие упражнения в лежании на воде, всплывании и скольжении.</i></p> <p>Скольжение на груди. Стать спиной к бортику, поднять руки вверх за голову, соединить кисти. Сделать вдох, задержать дыхание, оттолкнувшись одной ногой от бортика, «проскользить» по поверхности воды. Стараться удержать туловище на поверхности воды как можно дольше.</p> <p>Скольжение на спине.</p> <p>Возможно использование специальных средств для удержания на поверхности воды и максимального расслабления.</p> <p>Скольжение на спине.</p> <p>Выдохи в воду.</p> <p><i>Плавание на груди и спине вольным стилем</i></p> <p>Обучение технике плавания. Плавание в медленном темпе 25 м. Плавание на скорость 25, затем 50 м.</p>
--	--	---

ПЛАНИРУЕМЫЕ РЕЗУЛЬТАТЫ ОСВОЕНИЯ УЧЕБНОГО ПРЕДМЕТА «АДАПТИВНАЯ ФИЗИЧЕСКАЯ КУЛЬТУРА» НА УРОВНЕ ОСНОВНОГО ОБЩЕГО ОБРАЗОВАНИЯ

При подготовке Примерной рабочей программы учитывались требования к личностным и метапредметным результатам, отраженные в Федеральном государственном образовательном стандарте основного общего образования.

По структуре планируемые результаты освоения программы соответствуют планируемым результатам ПАООП ООО ЗПР, они включают в себя личностные, метапредметные и предметные результаты.

ЛИЧНОСТНЫЕ РЕЗУЛЬТАТЫ:

русская гражданская идентичность (патриотизм, уважение к спортивному прошлому и настоящему многонационального народа России, осознание и ощущение личностной сопричастности спортивной составляющей жизни русского народа); знание истории спорта, знаменитых спортсменов России и мира;

готовность и способность обучающихся с ЗПР к саморазвитию и самообразованию на основе мотивации к занятиям адаптивной физической культурой; готовность и способность к осознанному выбору и построению дальнейшей индивидуальной траектории образования на базе ориентировки в мире профессий и профессиональных предпочтений, с учетом устойчивых познавательных интересов; развитое моральное сознание и компетентность в решении моральных проблем на основе личностного выбора, формирование нравственных чувств и нравственного поведения, осознанного и

ответственного отношения к собственным поступкам при выполнении физических упражнений и в совместной спортивной деятельности;

сформированность целостного мировоззрения, соответствующего современному уровню развития науки и общественной практики, учитывающего социальное, культурное, языковое, духовное, спортивное многообразие современного мира;

осознанное, уважительное и доброжелательное отношение к физическим возможностям другого человека, к его мнению, мировоззрению, культуре, языку, вере, гражданской позиции; готовность и способность вести диалог с другими людьми и достигать в нем взаимопонимания;

освоенность социальных норм, правил поведения, ролей и форм на уроках «Адаптивная физическая культура»;

сформированность ценности здорового и безопасного образа жизни; интериоризация правил индивидуального и коллективного безопасного поведения в чрезвычайных ситуациях;

развитость эстетического сознания через освоение понимания красоты движения и человека;

сформированность основ экологической культуры, соответствующей современному уровню экологического мышления, наличие опыта экологически ориентированной рефлексивно-оценочной и практической деятельности в жизненных ситуациях (готовность к занятиям туризмом, в том числе экотуризмом).

МЕТАПРЕДМЕТНЫЕ РЕЗУЛЬТАТЫ

Овладение универсальными учебными познавательными действиями:

систематизировать, сопоставлять, анализировать, обобщать и интерпретировать информацию по истории спорта, теоретическим основам адаптивной физической культуры, содержащуюся в готовых информационных объектах;

подбирать соответствующие термины к упражнению, движению или спортивному инвентарю;

выделять общий признак или отличие двух или нескольких упражнений, объяснять их сходство или отличия;

объединять движения, упражнения в группы по определенным признакам, сравнивать, классифицировать;

различать/выделять явление из общего ряда других явлений;

выделять причинно-следственные связи наблюдаемых явлений или событий, выявлять причины возникновения наблюдаемых явлений или событий;

заполнять и/или дополнять таблицы, схемы, диаграммы, тексты: составление режима дня, программы тренировок и т.д.

обозначать символом и знаком движение;

определять логические связи между движениями, обозначать данные логические связи с помощью знаков в схеме выполнения упражнения;

строить схему, алгоритм действия, исправлять или восстанавливать неизвестный ранее алгоритм на основе имеющегося знания о физическом упражнении, к которому применяется алгоритм;

находить в тексте требуемую информацию (в соответствии с целями изучения теоретических основ адаптивной физической культуры).

Овладение универсальными учебными коммуникативными действиями:

определять возможные роли в совместной деятельности;

организовывать самостоятельно или совместно с педагогом учебное сотрудничество и совместную деятельность с учителем и сверстниками; заниматься индивидуально и в группе: находить общее решение и разрешать конфликты на основе согласования позиций и учета интересов; формулировать, аргументировать и отстаивать свое мнение;

распознавать невербальные средства общения в процессе спортивных игр, прогнозировать конфликтные ситуации, смягчая конфликты;

оценивать качество своего вклада в командный результат.

Овладение универсальными учебными регулятивными действиями:

анализировать существующие и планировать будущие образовательные результаты по предмету «Адаптивная физическая культура»;

определять совместно с педагогом критерии оценки планируемых образовательных результатов;

идентифицировать препятствия, возникающие при достижении собственных запланированных образовательных результатов в части физического совершенствования;

выдвигать версии преодоления препятствий, формулировать гипотезы, в отдельных случаях – прогнозировать конечный результат;

ставить цель и формулировать задачи собственной образовательной деятельности с учетом выявленных затруднений и существующих возможностей;

обосновывать выбранные подходы и средства, используемые для достижения образовательных результатов.

определять необходимые действия в соответствии с учебной и познавательной задачей и составлять алгоритм их выполнения;

обосновывать и осуществлять выбор наиболее эффективных способов решения учебных задач;

определять/находить, в том числе из предложенных вариантов, условия для выполнения учебной и задачи;

выбирать из предложенных вариантов и самостоятельно искать оптимальные ресурсы для совершенствования двигательных функций;

планировать и корректировать свое физическое развитие.

различать результаты и способы действий при достижении результатов;

определять совместно с педагогом критерии достижения планируемых результатов и критерии оценки своей учебной деятельности;

отбирать инструменты для оценивания и оценивать свою деятельность, осуществлять самоконтроль на уроках по адаптивной физической культуре;

работая по своему плану, вносить коррективы в текущую деятельность на основе анализа изменений ситуации для получения запланированных характеристик/показателей результата;

определять критерии правильности (корректности) выполнения упражнения;

обосновывать достижимость выполнения упражнения выбранным способом на основе оценки своих внутренних ресурсов и доступных внешних ресурсов;

фиксировать и анализировать динамику собственных образовательных результатов.

анализировать собственную деятельность на уроках по адаптивной физкультуре и деятельность других обучающихся в процессе взаимопроверки;

соотносить реальные и планируемые результаты двигательного развития и делать выводы о причинах его успешности/эффективности или неуспешности/неэффективности;

определять, какие действия по решению учебной задачи или параметры этих действий привели к правильному выполнению физического упражнения;

демонстрировать приемы регуляции собственных психофизиологических/эмоциональных состояний.

ПРЕДМЕТНЫЕ РЕЗУЛЬТАТЫ

Целевым ориентиром освоения обучающимися с ЗПР программы по адаптивной физической культуре являются предметные результаты освоения программы по физической культуре в соответствии с требованиями ФГОС ООО.

Предметные результаты освоения программного материала по основным тематическим модулям («Знание о физической культуре», «Гимнастика», «Легкая атлетика», «Спортивные игры», «Лыжная подготовка», «Плавание») определяются индивидуально для каждого обучающегося с ЗПР с учетом его особых образовательных потребностей, особенностей развития моторики и психомоторики. Обучающиеся с ЗПР должны уметь использовать полученные в ходе занятий теоретические знания на практике: в условиях тренировочных занятий, соревновательной деятельности, а также в повседневной двигательной деятельности.

На изучение адаптивной физической культуры в 5, 6, 7, 8, 9 классах выделяется по 68 часов (2 часа в неделю, 34 учебные недели).

Тематическое планирование 5 класс

№п/п	Тема урока	Содержание учебной деятельности	Дата
Легкая атлетика - 8 часов			
1	ТБ на уроках легкой атлетики. История ГТО. Комплекс упражнений.	Инструктаж по ТБ на уроках легкой атлетики. Комплекс упражнений. Знать правила ТБ, комплекс упражнений ГТО.	
2	Высокий старт. Бег 30м.	Техника высокого старта. Выполнение команд: «На старт», «Внимание!», «Марш!» Уметь пробегать с максимальной скоростью 30м. Развитие скоростных качеств.	
3	Высокий старт. Бег 60м.	Бег с ускорением. Комплекс упражнений. Специальные беговые упражнения. Уметь пробегать с максимальной скоростью 60м.	
4	Прыжок в длину с разбега, согнув ноги.	Обучение разбегу, отталкиванию. Подготовительные упражнения. Развитие прыгучести. Прыжки с места. Научиться прыжкам в длину с разбега.	

5	Прыжки в длину с разбега.	Техника прыжка. Прыжки на норматив. Прыжок с места. Уметь отталкиваться в прыжке в длину способом «согнуть ноги» прыжок с 7-9 шагов с разбега.	
6	Метание малого мяча.	Отработка техники метания. Подготовительные упражнения. Развитие силы. Уметь метать мяч в горизонтальную цель.	
7	Бег на средние дистанции.	Бег в равномерном темпе. ОРУ. Развитие выносливости. Уметь бегать в равномерном темпе до 20 минут.	
8	Бег на средние дистанции.	Бег в равномерном темпе. ОРУ. Развитие выносливости. Уметь бегать в равномерном темпе до 20 минут.	
Спортивные игры - 10 часов			
9	ТБ. Стойка и передвижение игрока.	Техника безопасности при занятии спортивными играми. Стойка и передвижение игрока. Ведение мяча на месте. Уметь играть в баскетбол по упрощенным правилам.	
10	Ведение мяча правой и левой рукой.	Ведение мяча на месте. Постановка рук, ног. ТБ по разделу «Баскетбол». Уметь играть в баскетбол по упрощенным правилам.	
11	Правила игры в баскетбол. Учебная игра.	Правила игры в баскетбол. Уметь выполнять правильно технические действия.	
12	Остановка в два шага и прыжком.	Ловля и передача мяча двумя руками от груди на месте в парах. Игра в мини-баскетбол. Уметь вести мяч на месте. Развивать координационные качества.	
13	Передача мяча на месте и в движении.	Ловля мяча двумя руками от груди на месте в тройках. Уметь ловить мяч двумя руками от головы после ловли.	
14	Броски мяча в кольцо одной рукой.	Передача мяча одной рукой от плеча. Стойка и передвижение игрока. Уметь вести мяч с изменением скорости.	
15	Броски мяча в кольцо двумя руками.	Бросок двумя руками от головы после ловли. Ловля и передача мяча двумя руками от груди на месте в движении.	
16	Учебно-тренировочная игра в баскетбол.	Стойка и передвижение игрока. Ведение мяча с изменением скорости и высоты отскока. Ловля мяча от груди. Уметь играть в баскетбол по упрощенным правилам.	
17	Учебно-тренировочная игра в баскетбол.	Стойка и передвижение игрока. Ведение мяча с изменением скорости и высоты отскока. Ловля мяча от груди. Уметь играть в баскетбол по упрощенным правилам.	
18	Учебно-тренировочная игра в баскетбол.	Стойка и передвижение игрока. Ведение мяча с изменением скорости и высоты отскока. Ловля мяча от груди. Уметь играть в баскетбол по упрощенным правилам.	
Гимнастика с элементами акробатики - 14 часов			
19	Техника безопасности на уроках гимнастики.	Инструктаж по технике безопасности на уроках гимнастики. Знать правила техники безопасности на уроках гимнастики.	
20	Акробатика. Кувырок вперед.	Строевой шаг. Кувырок вперед. Эстафеты. ОРУ в движении. Уметь выполнять кувырок вперед.	
21	Кувырок вперед, назад.	Кувырок вперед и назад. Эстафеты. ОРУ в движении. Развитие координационных способностей. Уметь выполнять кувырок вперед.	
22	Акробатические соединения.	Вис согнувшись, вис прогнувшись (м.), смешанные висы (д.). Перестроение из колонны по одному в колонну по 4. Уметь преодолевать препятствия, выполнять строевые приемы. Развивать выносливость.	
23	Упражнения на перекладине.	Преодоление препятствий. Спортивные игры. Развитие выносливости. Соблюдать правила безопасности при выполнении прыжков и упражнений на перекладине.	
24	Осанка. Зрение.	Правильная и неправильная осанка. Зрение. Гимнастика для глаз. Знать упражнения для сохранения и поддержания правильной осанки, правила, снижающие риск появления болезни глаз.	

25	Упражнения на перекладине.	Вис согнувшись, вис прогнувшись (м.), смешанные висы (д.). Соблюдать правила безопасности при выполнении упражнений на перекладине.	
26	Опорный прыжок.	Перестроение из колонны по 2 в колонну по одному разведением и слиянием по 8 в движении. Соскок прогнувшись. Уметь выполнять опорный прыжок, строевые приемы.	
27	Опорный прыжок.	Перестроение из колонны по 2 в колонну по одному разведением и слиянием по 8 в движении. Уметь выполнять опорный прыжок, строевые приемы.	
28	Лазание по канату.	Перестроение из колонны по 2. ОРУ с предметами на месте. Лазание по канату.	
29	Упражнения на бревне.	Техника передвижения на бревне. Уметь обеспечивать безопасность мест занятий, спортивного инвентаря и оборудования, спортивной одежды.	
30	Упражнения со скакалкой.	Техника прыжков со скакалкой. Развитие силовых способностей. Уметь выполнять строевые упражнения, прыгать через скакалку.	
31	Подтягивание на перекладине.	Вис согнувшись, вис прогнувшись (м.), смешанные висы (д.). Соблюдать правила безопасности при выполнении упражнений на перекладине.	
32	Поднимание туловища из положения лежа.	Перестроение из колонны по два. ОРУ с предметами на месте. Пресс. Эстафеты с использованием гимнастических упражнений и инвентаря. Уметь поднимать туловище из положения лежа, развивать пресс.	
Лыжная подготовка - 13 часов			
33	ТБ по лыжной подготовке. Основные правила поведения во время занятий.	Инструктаж по технике безопасности на уроках лыжной подготовки. Температурный режим, одежда, обувь лыжника. Знать правила поведения во время занятий. Уметь подбирать палки и лыжи.	
34	Одновременный бесшажный ход.	Правила поведения на уроках лыжной подготовки. Температурный режим. Бесшажный ход. Прохождение дистанции 1 км. Уметь выполнять технику бесшажного хода.	
35	Одновременный двухшажный ход.	Комплекс ОРУ по лыжной подготовке. Одновременный двухшажный ход. Бесшажный ход. Прохождение дистанции 1 км. Уметь выполнять технику способов передвижения на лыжах.	
36	Одновременный бесшажный ход.	Комплекс ОРУ по лыжной подготовке. Одновременный двухшажный ход. Бесшажный ход. Прохождение дистанции 1 км. Уметь выполнять технику бесшажного хода.	
37	Попеременный двухшажный ход.	Комплекс ОРУ по лыжной подготовке. Попеременный двухшажный ход. Бесшажный ход. Прохождение дистанции 1,5 км. Уметь передвигаться на лыжах, пользуясь попеременным двухшажным ходом.	
38	Подъем «елочкой».	Комплекс ОРУ по лыжной подготовке. ТБ при спусках и подъемах. Подъем елочкой и спуск в средней стойке. Уметь выполнять подъем и спуск.	
39	Торможение «плугом», «полуплугом».	Комплекс ОРУ по лыжной подготовке. Техника торможения «плугом» со склона. Прохождение дистанции 2 км.	
40	Прохождение дистанции на скорость.	Совершенствовать технику изученных ходов. Научиться выполнять технику изученных ходов и применить ее на дистанции.	
41	Круговая эстафета.	Комплекс ОРУ по лыжной подготовке. Техника лыжных ходов, спусков и подъемов, повороты «плугом». Круговая эстафета до 150 м. Уметь выполнять эстафету на лыжах, технику лыжного хода.	
42	Лыжная эстафета.	Комплекс ОРУ по лыжной подготовке. Техника лыжных ходов, спусков и подъемов, повороты «плугом». Научиться выполнять технику изученных ходов и применить ее в эстафете.	

43	Спуск в средней и основной стойке.	Комплекс ОРУ по лыжной подготовке. Техника торможения «плугом» со склона. Прохождение дистанции 2 км. Уметь правильно выполнять спуск в среднейстойке.	
44	Прохождение дистанции на скорость.	Комплекс ОРУ по лыжной подготовке. Техника лыжных ходов, спусков и подъемов, повороты. Подъем «елочкой». Уметь передвигаться на лыжах с спусков, осуществлять подъем.	
45	Соревнования на дистанции 1 км, 2 км.	Комплекс ОРУ по лыжнойподготовке. Соревнования на дистанции 1 км(д), 2 км(м). Уметь передвигаться налыжах с спусков, осуществлять подъем.	1
Спортивные игры - 15 часов			
46	Техника безопасности игры в волейбол.	Инструктаж по техникебезопасности при игре вволейбол. Знать ТБ на уроках игрив волейбол.	
47	Передача мяча сверху.	Бросок и ловля набивного мяча из положения над головой. Передача мяча над собой, в стену, на месте. Подвижная игра «мяч среднему». Уметь выполнять технические действия.	
48	Передача мяча двумя руками в парах.	В парах: сидя на гимнастической скамье; стоя на расстоянии 2-3 метра с различной высотой, через сетку. Уметь выполнять технические действия.	
49	Передача мяча снизу над собой.	Прием мяча снизу над собой на месте в парах. Уметь выполнять технические действия.	
50	Прием нижней передачи мяча.	Сочетание приемов: прием,передача, нападающий удар. Развитие координационных способностей.	
51	Учебно-тренировочная игра в волейбол.	Игровые задания с ограниченным числом игроков. Игра по упрощеннымправилам волейбола.	
52	Учебно-тренировочная игра в волейбол.	Технические приемы и тактические действия. Игра по упрощенным правилам волейбола.	
53	Техника безопасности.	Инструктаж по ТБ на уроках. Знать и выполнять правила безопасности на уроках.	
54	Подача мяча через сетку.	Техника подачи мяча черезсетку. Научиться выполнятьупражнения в парах.	
55	Техника прямого нападающего удара.	Прямой нападающий удар после подбрасывания мяча партнером. Уметь послать мяч вопределенную зону площадки.	
56	Правила игры в волейбол.	Инструктаж по ТБ во время игры в волейбол. Знать ТБ на уроках игрив волейбол.	
57	Обучение приему «пас 3».	Техника передачи мяча втройках. Научиться передаче мячав тройках.	
58	Технические действия в волейболе.	Передача мяча. Прием мячаснизу над собой. Нижняя прямая подача. Совершенствовать технические действия в волейболе.	
59	Игра в волейбол.	Игровые задания с ограниченным числом игроков. Уметь играть по упрощенным правилам волейбола.	
60	Игра в волейбол.	Игровые задания с ограниченным числом игроков. Уметь играть по упрощенным правилам волейбола.	
Легкая атлетика - 8 часов			
61	Прыжки в высоту способом перешагивания.	Техника прыжков в высотуспособом перешагивания. Уметь прыгать в высотуспособом перешагивания.	
62	Физические качества.	Гибкость, сила, быстрота, выносливость, ловкость. Знать упражнения на развитие физических качеств.	
63	Бег на 30 м и 60 м.	Техника бега на короткиедистанции. Развивать быстротудвижений.	
64	Прыжки в длину с разбега.	Техника прыжков в длину сразбега. Развитие скоростно-силовых качеств. Уметь выполнять прыжок в длину с 12 шагов разбега.	

65	Метание малого мяча на дальность.	Метание малого мяча на дальность. ОРУ. Развитие скоростно-силовых качеств. Уметь пробегать с максимальной скоростью, метать малый мяч на дальность.	
66	Бег на средние дистанции.	Специальные беговые упражнения. ОРУ. Развитие скоростно-силовых качеств. Владеть способностью совершать двигательные действия в минимальный отрезок времени.	
67	Бег на средние дистанции.	Специальные беговые упражнения. ОРУ. Развитие скоростно-силовых качеств. Владеть способностью совершать двигательные действия в минимальный отрезок времени.	
68	Учебно-тренировочная игра в футбол.	Комбинации из освоенных элементов техники: ведение, удар(пас), прием мяча остановка, удар по воротам. Развитие быстроты, силы, выносливости.	

Тематическое планирование 6 класс

№п/п	Тема урока	Содержание учебной деятельности	Дата
Легкая атлетика - 8 часов			
1	ТБ на уроках легкой атлетики. История легкой атлетики. Высокий старт от 10 до 15 м.	Инструктаж по ТБ на уроках легкой атлетики. Понятие об утомлении и переутомлении. Способность отбирать физические упражнения по их функциональной направленности.	
2	Бег с ускорением от 30 до 40м. Тестирование бег 30 м.	Ходьба и бег; выполнение строевых упражнений; бег на скорость.	
3	Скоростной бег до 40м. Тестирование 3x10.	Ходьба и бег; выполнение строевых упражнений; бег на скорость. Специальные беговые упражнения. Челночный бег – на результат.	
4	Тестирование: прыжок в длину с места.	Комплекс ОРУ. СУ. Специальные беговые упражнения. Развитие силовых способностей и прыгучести.	
5	Подтягивание в висе на перекладине.	ОРУ в движении. Специальные беговые упражнения. Игра «Перемена мест».	
6	Метание малого мяча.	Метание теннисного мяча на дальность на точность и на заданное расстояние. Бросок в цель с расстояния 4–5 метров. Игра «Невод». Развитие скоростно-силовых способностей.	
7	Метание малого мяча на дальность с 4-5 бросковых шагов.	Метание теннисного мяча на дальность на точность и на заданное расстояние. Бросок в цель с расстояния 4–5 метров. Игра «Невод». Развитие скоростно-силовых способностей.	
8	Контрольный урок. Метание малого мяча на дальность с 4-5 бросковых шагов.	Метание мяча на дальность. Игра «Волк во рву». Развитие скоростно-силовых способностей.	
Спортивные игры – 8 часов			
9	ТБ. Правила игры в волейбол. Стойки и перемещения.	Инструктаж по ТБ. Комплекс ОРУ, прыжки, бег, ходьба, упражнения с мячом, подвижные игры, эстафеты.	
10	Техника стойки игрока, перемещение в стойке приставными шагами боком, лицом и спиной вперед.	ОРУ с мячом. Игры: «Охотники и утки», «Перестрелка». Развитие скоростно-силовых способностей.	
11	Техника передачи мяча сверху двумя руками на месте и после перемещения.	Повторить правила техники безопасности на занятиях по спортивным играм (волейбол). ОРУ с мячом. Подвижная игра «Перестрелка». Развитие скоростно-силовых способностей.	
12	Техника нижней прямой подачи мяча с расстояния 3-6 метров от	ОРУ с мячом. Подвижная игра «Перестрелка». Развитие скоростно-силовых способностей.	

	сетки.		
13	Волейбол. Прием мяча снизу двумя руками над собой и на сетку. Игра в мини-волейбол.	Совершенствовать прием мяча снизу двумя руками над собой и на сетку. Игра в мини-волейбол.	
14	Волейбол. Прием мяча снизу двумя руками в парах через зону.	Совершенствование техники приема мяча снизу двумя руками в парах через зону.	
15	Волейбол. Прием мяча снизу двумя руками над собой и на сетку.	Совершенствовать прием мяча снизу двумя руками над собой и на сетку. Провести игру по упрощенным правилам.	
16	Оценка техники приема мяча снизу двумя руками. Игра в мини-волейбол.	Оценка техники приема мяча снизу двумя руками. Игра в мини-волейбол. Повторить нижнюю прямую подачу мяча. Повторить нижнюю прямую подачу мяча.	
Гимнастика – 18 часов			
17	ТБ на уроках гимнастики. ИОТ при проведении занятий по гимнастике. Висы. Строевые упражнения.	ТБ на уроках гимнастики. Разучить строевой шаг, размыкание и смыкание на месте, ОРУ на месте без предметов, вис лежа, вис присев (д.).	
18	Строевые упражнения. Подъем переворотом в упор. Подтягивание.	Разучить подъем переворотом в упор, сед ноги врозь (м) Повторить строевой шаг, размыкание и смыкание на месте, ОРУ на месте без предметов.	
19	Сед ноги врозь (м.). Вис лежа. Вис присев (д.). ОРУ с гимнастической палкой.	Повторить строевой шаг, размыкание и смыкание на месте, подъем переворотом в упор, сед ноги врозь (м.), вис лежа, вис присев (д.). Провести эстафеты, ОРУ с гимнастической палкой.	
20	Подъем переворотом в упор. Развитие силовых способностей.	Повторить строевой шаг, размыкание и смыкание на месте, подъем переворотом в упор, сед ноги врозь (м.), вис лежа, вис присев (д.). Провести эстафеты, ОРУ с гимнастической палкой.	
21	Сед ноги врозь (м.). Вис лежа. Вис присев (д.). Эстафеты.	Повторить подъем переворотом в упор, сед ноги врозь (м.), вис лежа, вис присев (д.). Провести эстафеты.	
22	Оценка техники выполнения упражнений. Подъем переворотом в упор. Сед ноги врозь (м.). Вис лежа. Вис присев (д.). Выполнение подтягивания в висе.	Корректировка техники выполнения упражнений. Индивидуальный подход. Оценка техники выполнения упражнений. Подъем переворотом в упор. Сед ноги врозь (м.). Вис лежа. Вис присев (д.).	
23	Разучить: прыжок ноги врозь (козел в ширину, высота 100-110 см).	Разучить: прыжок ноги врозь (козел в ширину, высота 100-110 см). ОРУ в движении.	
24	Прыжок ноги врозь. Строевые упражнения.	Повторить прыжок ноги врозь (козел в ширину, высота 100-110 см). Провести эстафеты, упражнения на гимнастической скамейке.	
25	Выполнение комплекса упражнений с обручем. Упражнения на гимнастической скамейке.	Повторить прыжок ноги врозь. Выполнение комплекса с обручем, упражнений на гимнастической скамейке. Развитие скоростно-силовых способностей.	

26	Прыжок ноги врозь. Эстафеты.	Повторить прыжок ноги врозь. Выполнение комплекса с обручем, упражнений на гимнастической скамейке. Развитие скоростно-силовых способностей	
27	Упражнения на гимнастической скамейке. Строевые упражнения.	Повторить прыжок ноги врозь. Выполнение комплекса с обручем, упражнений на гимнастической скамейке. Развитие скоростно-силовых способностей.	
28	Выполнение прыжка ноги врозь (на оценку).	Оценить выполнение техники прыжка ноги врозь. Выполнение комплекса ОРУ с обручем.	
29	Акробатика. Кувырки вперед, назад, стойка на лопатках. Два кувырка вперед слитно.	Повторить кувырки вперед, назад, стойка на лопатках. Составление комбинации. Два кувырка вперед слитно. ОРУ с мячом.	
30	Два кувырка вперед слитно. «Мост» из положения стоя (с помощью). Лазание по канату в три приема.	Совершенствовать два кувырка вперед слитно. «Мост» из положения стоя (с помощью). ОРУ с мячом. Лазание по канату в три приема. Развитие координационных способностей.	
31	Лазание по канату в два приема. Игра «Не дай обручу упасть».	Обучение лазанию по канату в два приема. Развитие координационных способностей.	
32	Комбинация из разученных приемов. ОРУ с мячом.	Научиться составлять комбинацию из разученных приемов. Комбинация ОРУ с мячом. Лазание по канату в два приема. Развитие координационных способностей.	
33	Совершенствование комбинации из разученных элементов.	Выполнение комбинации из разученных элементов. Выполнение комбинации ОРУ с мячом. Лазание по канату в два приема.	
34	Оценка техники выполнения кувырков. Лазание по канату.	Научиться выполнять два кувырка вперед слитно. ОРУ с предметом. Лазание по канату в три приема на расстояние.	
Лыжная подготовка – 14 часов			
35	ТБ на занятиях по лыжной подготовке. Техника одновременного двушажного хода.	ТБ на занятиях по лыжной подготовке. ОРУ с лыжами. Прохождение дистанции.	
36	История лыжного спорта. Техника одновременного двушажного хода.	ОРУ с лыжами. Прохождение дистанции.	
37	Подъёмы и спуски.	ОРУ с лыжами. Прохождение дистанции.	
38	Обучение технике подъема «полуёлочкой».	ОРУ с лыжами. Прохождение дистанции. Эстафета.	
39	Повороты на месте.	ОРУ с лыжами. Прохождение дистанции. Эстафета.	
40	Прохождение дистанции до 3000 метров.	Прохождение дистанции. Развитие выносливости.	
41	Обучение торможения «плугом».	Техника торможения «плугом».	
42	Прохождение дистанции до 3500 метров.	Прохождение дистанции. Развитие выносливости.	
43	Техника поворотов переступанием.	Игры на воздухе, зимние эстафеты, лыжные гонки.	
44	Повторение техники подъёмов, спусков, торможений.	Комплекс ОРУ, подвижные игры, эстафеты.	

45	Закрепление техники подъёмов, спусков, торможений.	Комплекс ОРУ, подвижные игры, эстафеты.	
46	Повторение пройденных ранее ходов.	Игры на воздухе, зимние эстафеты, лыжные гонки.	
47	Обучение технике конькового хода (свободный стиль.)	Обучение технике конькового хода (свободный стиль.) Развитие скоростной выносливости – 2-3 раза по 500 м.	
48	Совершенствование техники конькового хода.	Совершенствование техники конькового хода.	
Спортивные игры – 12 часов			
49	Волейбол. Прием мяча снизу двумя руками в парах в зоне и через зону.	Разучить прием мяча снизу двумя руками в парах в зоне и через зону. Повторить стойки и передвижения игрока, передачи мяча сверху двумя руками в парах через сетку	
50	Прямой нападающий удар после подбрасывания мяча партнером.	Разучить прямой нападающий удар после подбрасывания мяча партнером. Игра по упрощенным правилам.	
51	Оценка техники передачи мяча сверху двумя руками в парах. Нижняя прямая подача мяча в заданную зону.	Оценка техники передачи мяча сверху двумя руками в парах. Совершенствовать нижнюю прямую подачу мяча в заданную зону.	
52	Прием мяча снизу двумя руками после подачи. Игра по упрощенным правилам.	Совершенствовать прием мяча снизу двумя руками после подачи. Игра по упрощенным правилам.	
53	Прямой нападающий удар после подбрасывания мяча партнером. Игра по упрощенным правилам.	Совершенствовать прямой нападающий удар после подбрасывания мяча партнером. Игра по упрощенным правилам.	
54	Оценка техники приема мяча снизу двумя руками в парах. Позиционное нападение.	Оценка техники приема мяча снизу двумя руками в парах. Разучить позиционное нападение.	
55	ИОТ при проведении занятий по спортивным играм. Баскетбол. Ведение мяча с изменением скорости и высоты отскока. Игра в мини-баскетбол.	Ознакомление с правилами техники безопасности по баскетболу. Выполнение сочетания приемов: (ведение - остановка - бросок). Игра в мини-баскетбол.	
56	Баскетбол. Сочетание приемов: (ведение - остановка - бросок). Игра в мини-баскетбол.	Оценка техники броска снизу в движении. Игра в мини-баскетбол.	
57	Оценка техники броска снизу в движении. Игра в мини-баскетбол.	Разучить позиционное нападение через скрестный выход. Игра в мини-баскетбол.	
58	Позиционное нападение через скрестный выход. Игра в мини-баскетбол.	Разучить вырывание и выбивание мяча. Бросок одной рукой от плеча на месте.	

59	Вырывание и выбивание мяча. Бросок одной рукой от плеча на месте.	Разучить позиционное нападение через скрестный выход. Игра в мини-баскетбол.	
60	Нападение быстрым прорывом. Игра в мини-баскетбол.	Разучить нападение быстрым прорывом. Игра в мини-баскетбол.	
Легкая атлетика – 8 часов			
61	Упражнения для развития выносливости в беге умеренной интенсивности.	Напомнить ИОТ при проведении занятий по легкой атлетике. Выполнить бег в равномерном темпе (1000 м). Специальные беговые упражнения.	
62	Смешанные передвижения: мальчики до 3500 метров, девочки до 2500 метров.	ОРУ с предметами. Беговые упражнения. Кросс по пересечённой местности.	
63	Кросс до 20 минут.	Беговые упражнения. Кросс по пересечённой местности.	
64	Тестирование бега мальчики-1000 метров, девочки-1000 метров.	ОРУ упражнения. Развитие выносливости с предметами. Беговые упражнения.	
65	Техника прыжка в высоту способом «перешагивание».	Комплекс ОРУ. СУ. Специальные беговые упражнения. Развитие силовых способностей и прыгучести.	
66	Техника прыжка в высоту с 3-5 шагов разбега.	Комплекс ОРУ. СУ. Специальные беговые упражнения. Развитие силовых способностей и прыгучести.	
67	Метания мяча на дальность 5-6 метров.	Комплекс ОРУ. СУ. Специальные беговые упражнения. Развитие координации и ловкости.	
68	Повторение пройденного материала.	ОРУ. Специально беговые упражнения. Развитие координационных способностей.	

Календарно-тематическое планирование 7 класс

№п/п	Тема урока	Содержание учебной деятельности	Дата
Легкая атлетика - 8 часов			
1	Истоки развития олимпизма в России	Краткая характеристика видов спорта, входящих в программу Олимпийских игр.	
2	Олимпийское движение в СССР и современной России	Основные этапы развития олимпийского движения в России (СССР).	
3	Воспитание качеств личности на занятиях физической культурой и спортом	Влияние занятий физической культурой на формирование положительных качеств личности.	
4	Соблюдение правил техники безопасности и гигиены мест занятий физическими упражнениями	Правила техники безопасности. Гигиена мест занятий физическими упражнениями.	
5	Тактическая подготовка	Тактические элементы игры. Правила игры.	
6	Способы и процедуры оценивания техники двигательных действий	Классификация ошибок и недочетов, влияющих на снижение оценки.	
7	Планирование занятий технической подготовкой	Общие представления и основные показатели. Двигательный навык и двигательное умение. Основные правила и особенности освоения двигательных действий.	

8	Оценивание оздоровительного эффекта занятий физической культурой	Организация здорового образа жизни и досуга средствами физической культуры. Составление плана занятий.	
Гимнастика – 22 часа			
9	Упражнения для коррекции телосложения	Сгибание верхней части спины. Касание пальцев ног. Сгибательные движения тазовой области. Сгибание тазовой области с поднятыми ногами.	
10	Упражнения для профилактики нарушения осанки	Встать спиной к стенке так, касаясь ее затылком, лопатками, тазом и пятками. Сохранить это положение в течение 5 м. Запомнить его и, стараясь не нарушать, сделать шаг вперед, затем назад. Встать спиной к стенке так, касаясь ее затылком, лопатками, тазом и пятками. Отойти от стены (представить, что стена прилипла к спине) и удерживая это положение, походить по комнате, делая шаги в различном направлении, но не меняя положения спины.	
11	Комплекс упражнений степ-аэробики	И.п. - развести прямые руки в стороны. 1,2 - рывки руками назад; 3,4 - повторные рывки руками. И.п. - левая рука вверх. Смена положений рук на каждый шаг.	
12	Комплекс упражнений степ-аэробики	И.п. - руки собраны в замок над головой. Рывки прямыми руками назад на каждый первый шаг. Базовый шаг (левой) вниз Направление: сверху; Выполнение: - левая нога вниз; - правая нога вниз; - левая нога вверх; - правая нога вверх. Команда: - вниз, вниз; вверх, вверх.	
13	Комбинация на низкой гимнастической перекладине	Висы и упоры на перекладине.	
14	Лазанье по канату в два приёма	И.п. - одна рука полностью выпрямлена и обхватывает канат выше уровня головы, вторую руку держим на уровне подбородка. Захватываем канат ногами носком одной ноги и пяткой другой. Отталкиваемся ногами и пытаемся подтянуться на той руке, которая расположена выше. Второй рукой перехватываем канат выше, одновременно с этим подтягиваем ноги и занимаем исходную позицию.	
15	Преодоление препятствий наступанием	Преодолеть низкие препятствия наступанием и легким спрыгиванием.	
16	Преодоление препятствий наступанием	Преодолеть низкие препятствия наступанием и легким спрыгиванием.	
17	Преодоление препятствий прыжковым бегом	Преодолеть препятствия прыжковым бегом.	
18	Преодоление препятствий прыжковым бегом	Преодолеть препятствия прыжковым бегом.	
19	Эстафетный бег	Техника передачи эстафетной палочки. Техника низкого старта.	
20	Эстафетный бег	Техника передачи эстафетной палочки. Закрепление техники низкого старта.	
21	Прыжки с разбега в длину и в высоту	Техника прыжка в длину и высоту с разбега.	
22	Прыжки с разбега в длину и в высоту	Техника прыжка в длину и высоту с разбега.	
23	Метание малого мяча в катящуюся мишень	Метание малого мяча в цель и на дальность с места, с разбега.	
24	Метание малого мяча в катящуюся мишень	Метание малого мяча в цель и на дальность с места, с разбега.	

25	Акробатические комбинации	Акробатические упражнения. Произвольная акробатическая комбинация из 4 -6 упражнений (девочки). Акробатическая Комбинация (мальчики).	
26	Акробатические комбинации	Акробатические упражнения. Произвольная акробатическая комбинация из 4 -6 упражнений (девочки). Акробатическая Комбинация (мальчики).	
27	Стойка на голове с опорой на руки	Упражнения в равновесии. Произвольная комбинация из освоенных упражнений (5-6 элементов).	
28	Комбинация на гимнастическом бревне	Упражнения в равновесии. Произвольная комбинация из освоенных упражнений (5-6 элементов).	
29	Комбинация на гимнастическом бревне	Упражнения в равновесии. Произвольная комбинация из освоенных упражнений (5-6 элементов).	
30	Тестирование полученных навыков	Бег. Преодоление препятствий. Прыжки в длину и высоту. Эстафетный бег.	
Спортивные игры – 14 часов			
31	Передача мяча после отскока от пола	Техника передачи мяча после отскока от пола.	
32	Ловля мяча после отскока от пола	Техника ловли мяча после отскока от пола.	
33	Бросок мяча в корзину двумя руками снизу после ведения	Техника броска мяча в корзину двумя руками снизу после ведения.	
34	Бросок мяча в корзину двумя руками от груди после ведения	Техника броска мяча в корзину двумя руками от груди после ведения.	
35	Игровая деятельность с использованием разученных технических приёмов	Технические и тактические элементы игры.	
36	Верхняя прямая подача мяча	Техника верхней прямой подачи мяча.	
37	Передача мяча через сетку двумя руками сверху	Техника передачи мяча через сетку двумя руками сверху.	
38	Перевод мяча за голову	Техника перевода мяча за голову.	
39	Игровая деятельность с использованием разученных технических приёмов	Технические и тактические элементы игры.	
40	Средние и длинные передачи мяча по прямой	Техника передачи мяча по прямой.	
41	Средние и длинные передачи мяча по диагонали	Техника передачи мяча по диагонали.	

42	Тактические действия при выполнении углового удара	Техника выполнения углового удара.	
43	Тактические действия при вбрасывании мяча из-за боковой линии	Техника выбрасывания мяча из-за боковой линии.	
44	Игровая деятельность с использованием разученных технических приёмов	Технические и тактические элементы игры.	
Лыжная подготовка – 10 часов			
45	Торможение на лыжах способом «упор»	Техника торможения на лыжах способом «упор».	
46	Поворот упором при спуске с пологого склона	Техника поворота упором при спуске с пологого склона.	
47	Поворот упором при спуске с пологого склона	Закрепление техники поворота упором при спуске с пологого склона.	
48	Преодоление естественных препятствий на лыжах	Техника преодоления естественных препятствий на лыжах.	
49	Преодоление естественных препятствий на лыжах	Закрепление техники преодоления естественных препятствий на лыжах.	
50	Прохождение дистанции 1 км на результат.	Развитие скоростной выносливости.	
51	Переход с одного хода на другой во время прохождения учебной дистанции	Техника перехода с одного хода на другой во время прохождения учебной дистанции.	
52	Переход с одного хода на другой во время прохождения учебной дистанции	Закрепление техники перехода с одного хода на другой во время прохождения учебной дистанции.	
53	Спуски и подъёмы во время прохождения учебной дистанции	Техника спусков и подъёмов во время прохождения учебной дистанции.	
54	Прохождение дистанции 2 км на результат.	Развитие скоростной выносливости.	
Легкая атлетика – 14 часов			
55	Правила ТБ при выполнении спортивных нормативов. Первая помощь при травмах	Напомнить правила ТБ. Оказание первой помощи при травмах.	
56	Бег на 30м и 60м	Правила и техника выполнения норматива. Беговые упражнения.	
57	Бег на 1500м	Правила и техника выполнения норматива. Беговые упражнения. Бег в умеренном темпе.	
58	Сгибание и разгибание рук в упоре лежа на полу	Упражнения в упоре лёжа на полу.	
59	Подтягивание из виса лежа на низкой перекладине 90см	Упражнения на низкой перекладине.	
60	Наклон вперед из положения стоя на гимнастической скамье	Правила и техника выполнения.	

61	Прыжок в длину с места толчком двумя ногами	Прыжки в длину. Правила и техника выполнения.	
62	Поднимание туловища из положения лежа на спине	Правила и техника выполнения.	
63	Метание мяча весом 150г	Метание мяча. Правила и техника выполнения.	
64	Стрельба (пневматика или электронное оружие)	ТБ при стрельбе. Правила и техника стрельбы.	
65	Челночный бег 3*10м	Специальные беговые упражнения	
66	Тестирование полученных навыков	Бег. Сгибание и разгибание рук в упоре лежа на полу.	
67	Тестирование полученных навыков	Подтягивание на низкой перекладине. Прыжки в длину.	
68	Тестирование полученных навыков	Метание мяча. Стрельба.	

Тематическое планирование 8 класс

№п/п	Тема урока	Содержание учебной деятельности	Дата
Легкая атлетика – 8 часов			
1	ИОТ при проведении занятий по легкой атлетике. Техника низкого старта. Стартовый разгон.	Ознакомление учеников с техникой безопасности во время занятий физической культурой, обучение технике низкого старта, стартового разгона. Низкий старт (30-40 м). Стартовый разгон. Бег по дистанции (70-80 м). Эстафетный бег. ОРУ. Специальные беговые упражнения. Развитие скоростных качеств.	
2	Эстафетный бег, передача эстафетной палочки. Тестирование - бег 30м.	Повторение техники низкого старта. Эстафетный бег, передача эстафетной палочки. ОРУ. Специальные беговые упражнения. Проведение тестирования по бегу 30м. Развитие скоростных качеств.	
3	Бег по дистанции (70-80м). Финиширование. Тестирование – подтягивание (м.), сгибание и разгибание рук в упоре лежа (д.)	Повторение техники низкого старта. Финиширование. Специальные беговые упражнения, ОРУ. Эстафетный бег (круговая эстафета).	
4	Бег 60 м на результат. Специальные беговые упражнения.	Выполнение бега на результат (60 м). ОРУ. Специальные беговые упражнения. Развитие скоростных качеств.	
5	Техника прыжка в длину с 11-13 беговых шагов, Подбор разбега, отталкивание. Метание теннисного мяча на дальность с 5-6 шагов.	Обучение технике прыжка в длину с 7-9 шагов. Подбор разбега, отталкивание. Повторение техники метания теннисного мяча на дальность с 5-6 шагов.	
6	Прыжок в длину с 11-13 беговых шагов. Фаза полета. Приземление. Метание мяча. Тестирование – бег (1000м).	Выполнение прыжка в длину с 11-13 беговых шагов. Фаза полета. Приземление. Метание мяча (150 г) на дальность с 5-6 шагов. ОРУ. Тестирование – бег (1000м).	
7	Прыжок в длину на результат. Метание мяча.	Выполнение прыжка в длину на результат. Техника выполнения метания мяча с разбега.	
8	Бег (1500м - д., 2000м-	Выполнение бега (1500м - д. 2000м-м.). Развитие выносливости.	

	м.).		
Спортивные игры – 12 часов			
9	ИОТ при проведении занятий по волейболу. Стойки и передвижения игрока. Тестирование – прыжок в длину с места.	Совершенствовать стойки и передвижения игрока. Развитие координационных и скоростно-силовых способностей. Повторить технику безопасности по волейболу. Играть по упрощенным правилам.	
10	Комбинации из разученных перемещений. Техника приема и передачи мяча над собой во встречных колоннах. Тестирование - поднимание туловища за 30 сек.	Повторить комбинации из разученных перемещений. Ознакомить с техникой приема и передачи мяча над собой во встречных колоннах. Тестирование - поднимание туловища за 30 сек.	
11	Техника нижней прямой подачи, прием подачи. Игра по упрощенным правилам. Тестирование - наклон вперед стоя.	Повторить комбинации из разученных перемещений, передачи мяча над собой во встречных колоннах. Совершенствовать нижнюю прямую подачу, прием подачи. Тестирование - наклон вперед стоя.	
12	Техника передачи мяча над собой во встречных колоннах через сетку. Нижняя прямая подача, прием подачи.	Совершенствовать передачи мяча над собой во встречных колоннах через сетку. Стойки и передвижения игрока. Комбинации из разученных перемещений. Передача мяча над собой во встречных колоннах через сетку. Нижняя прямая подача, прием подачи.	
13	Оценка техники передачи мяча над собой во встречных колоннах через сетку.	Оценка техники передачи мяча над собой во встречных колоннах через сетку. Совершенствовать стойки и передвижения игрока, комбинации из разученных перемещений. Провести эстафеты, игру по упрощенным правилам.	
14	Техника прямого нападающего удара после подбрасывания мяча партнером. Игра по упрощенным правилам.	Разучить технику прямого нападающего удара после подбрасывания мяча партнером. Совершенствовать стойки и передвижения игрока, комбинации из разученных перемещений. Игра по упрощенным правилам.	
15	Передача мяча в тройках после перемещения. Игра по упрощенным правилам.	Совершенствовать передачи мяча в тройках после перемещения. Провести игру по упрощенным правилам.	
16	Техника передач и приема мяча снизу. Игра по упрощенным правилам.	Совершенствовать технику передач и приема мяча снизу. Провести эстафеты, игру по упрощенным правилам.	
17	Техника отбивания мяча кулаком через сетку.	Совершенствовать комбинации из разученных перемещений. Отбивание мяча кулаком через сетку. Прямой нападающий удар.	
18	Нападающий удар после передачи.	Совершенствовать нападающий удар после передачи. Провести игру по упрощенным правилам.	
19	Нападающий удар в тройках через сетку. Тактика свободного нападения.	Освоить тактику свободного нападения. Нападающий удар в тройках через сетку. Провести игру по упрощенным правилам.	
20	Оценка техники владения мячом, нападающего удара. Соревнования по волейболу.	Оценка техники владения мячом, нападающего удара. Соревнования по волейболу.	
Гимнастика – 12 часов			

21	ИОТ при проведении занятий по гимнастике. Строевые упражнения. Техника выполнения подъема переворотом.	«Прямо!», повороты направо, налево в движении, технику выполнения подъема переворотом. Подтягивания в висе. Упражнения на гимнастической скамейке. Развитие силовых способностей.	
22	Подъем переворотом в упор толчком двумя ногами (м.). Махом одной ногой толчком другой подъем переворотом (д.).	Разучить подъем переворотом в упор толчком двумя ногами (м.), махом одной ногой толчком другой подъем переворотом (д.).	
23	Подтягивания в висе. Упражнения на гимнастической скамейке.	Повторить подъем переворотом в упор толчком двумя ногами (м.). Махом одной ногой толчком другой подъем переворотом (д.). Подтягивания в висе. Упражнения на гимнастической скамейке. Развитие силовых способностей.	
24	Строевые упражнения. Выполнение комбинации на перекладине.	Разучить выполнение комбинации на перекладине. Повторить выполнение команды «Прямо!». Повороты направо, налево в движении.	
25	Техника выполнения подъема переворотом. Подтягивание в висе.	Повторить подъем переворотом в упор толчком двумя ногами (м.). Подтягивание в висе. Выполнение комплекса ОРУ с гимнастической палкой.	
26	Изучение техники прыжка способом «согнув ноги» (м.). Прыжок боком с поворотом на 90°(д.).	Разучить: прыжок способом «согнув ноги» (м.). Прыжок боком с поворотом на 90°. Эстафеты. Прикладное значение гимнастики. Развитие скоростно-силовых способностей.	
27	Строевые упражнения. Совершенствование техники опорного прыжка.	Повторить выполнение команды «Прямо!». Повороты направо, налево в движении. ОРУ в движении. Прыжок способом «согнув ноги» (м.). Прыжок боком с поворотом на 90°.	
28	Оценка техники опорного прыжка. Эстафеты.	Оценить выполнение техники прыжка способом «согнув ноги» (м.). Прыжок боком с поворотом на 90°. ОРУ с мячами. Эстафеты. Развитие скоростно-силовых способностей.	
29	Акробатика. Техника кувырка назад, стойка ноги врозь (м.). Мост и поворот в упор на одном колене.	Разучить технику кувырка назад, стойка ноги врозь (м.). Мост и поворот в упор на одном колене. ОРУ в движении. Лазание по канату в два приема. Развитие силовых способностей.	
30	Лазание по канату в два-три приема. Техника выполнения длинного кувырка (м.). Мост (д.)	Совершенствовать лазание по канату в два-три приема технику выполнения длинного кувырка (м.). Мост (д.) Развитие координационных способностей. ОРУ в движении.	
31	Комбинации из разученных акробатических элементов. ОРУ с мячом.	Кувырки назад и вперед, длинный кувырок (м.). Мост и поворот в упор на одном колене. ОРУ с мячом. Лазание по канату в два-три приема. Развитие силовых способностей.	
32	Выполнение на оценку акробатических элементов.	Кувырки назад и вперед, длинный кувырок (м.). Мост и поворот в упор на одном колене. ОРУ с мячом. Лазание по канату в два-три приема. Развитие силовых способностей.	
Лыжная подготовка – 12 часов			
33	ИОТ при проведении занятий по лыжной подготовке. Совершенствовать технику попеременного	Техника попеременного двухшажного хода. Прохождение дистанции 1 км со средней скоростью. Знания о физической культуре. Оказание помощи при обморожениях и травмах. Инструктаж по ТБ.	

	двухшажного хода.		
34	Совершенствовать технику одновременного двухшажного хода.	Техника попеременного двухшажного хода. Техника одновременного двухшажного хода. Прохождение дистанции 2 км - с равномерной скоростью. Развитие физических качеств.	
35	Техника одновременного двухшажного хода. Прохождение дистанции 3 км.	Техника одновременного двухшажного хода. Техника попеременного двухшажного хода. Прохождение дистанции 3 км. Развитие скоростной выносливости.	
36	Совершенствование техники изученных ходов. Игра на лыжах «Гонки с выбыванием».	Совершенствование техники изученных ходов. Игра на лыжах «Гонки с выбыванием».	
37	Техника одновременного одношажного хода (стартовый вариант). Прохождение дистанции 1 км на результат.	Техника одновременного одношажного хода (стартовый вариант). Техника одновременного бесшажного хода. Прохождение дистанции 1 км на результат. Развитие скоростной выносливости.	
38	Техника одновременного бесшажного хода. Прохождение дистанции 3 км.	Техника одновременного одношажного хода (стартовый вариант). Техника одновременного бесшажного хода. Прохождение дистанции 3 км. Развитие скоростной выносливости.	
39	Совершенствование техники одновременного одношажного хода (стартовый вариант).	Техника одновременного одношажного хода (стартовый вариант). Техника одновременного бесшажного хода. Прохождение дистанции 4 км. Развитие скоростной выносливости.	
40	Оценка техники одновременного одношажного хода. Игра на лыжах «Как по часам».	Техника одновременного одношажного хода (стартовый вариант). Техника одновременного бесшажного хода. Техника попеременного двухшажного хода. Повторные отрезки 2-3 раза x 300 м.	
41	Техника спусков и подъемов на склонах. Прохождение дистанции 2 км на результат.	Техника скользящего шага. Техника спусков и подъемов. Прохождение дистанции 2 км со средней скоростью, 2 км равномерно. Игра на лыжах «С горки на горку». Развитие скоростной выносливости.	
42	Прохождение дистанции 2 км на результат. Техника торможения и поворота «плугом».	Скользящий шаг в гору. Спуски и подъемы. Торможение и повороты «плугом». Прохождение дистанции 2 км на результат. Игра на лыжах «С горки на горку». Развитие скоростной выносливости.	
43	Техника конькового хода. Прохождение дистанции 4,5 км.	Коньковый ход. Прохождение дистанции 4,5 км. Игры на лыжах «Гонки с преследованием». Развитие физических качеств.	
44	Совершенствование техники конькового хода.	Коньковый ход. Прохождение дистанции 4,5 км. Игры на лыжах «Гонки с преследованием». Развитие физических качеств.	
Спортивные игры – 18 часов			
45	ИОТ при проведении занятий по спортивным играм. Сочетание приемов передвижений и остановок игрока.	Ознакомление с правилами техники безопасности по баскетболу. Сочетание приемов передвижений и остановок игрока. Провести тестирование – прыжок в длину с места. Правила игры в баскетбол.	
46	Техника броска двумя руками от головы с места.	Бросок двумя руками от головы с места. Передачи мяча двумя руками от груди на месте. Личная защита. Учебная игра. Развитие координационных способностей.	
47	Ведение мяча с	Сочетание приемов передвижений и остановок игрока. Ведение	

	пассивным сопротивлением.	мяча с пассивным сопротивлением, с сопротивлением на месте.	
48	Техника броска двумя руками от головы с места. Передачи мяча двумя руками от груди на месте.	Совершенствовать технику броска двумя руками от головы с места, передачи мяча двумя руками от груди на месте. Игра в мини-баскетбол. Развитие координационных способностей.	
49	Личная защита. Учебная игра.	Разучить систему личной защиты. Учебная игра. Развитие координационных способностей. Совершенствование физических способностей и их влияние на физическое развитие.	
50	Сочетание приемов ведения, остановок, бросков мяча. Учебная игра.	Совершенствование сочетания приемов передвижений и остановок игрока, ведения мяча с сопротивлением на месте.	
51	Техника броска двумя руками от головы с места с сопротивлением. Учебная игра.	Разучить бросок двумя руками от головы с места с сопротивлением. Передача мяча одной рукой от плеча на месте. Личная защита. Учебная игра. Развитие координационных способностей.	
52	Передача мяча одной рукой от плеча на месте. Личная защита.	Бросок двумя руками от головы с места с сопротивлением. Передача мяча одной рукой от плеча на месте. Личная защита. Учебная игра. Развитие координационных способностей.	
53	Техника броска одной рукой от плеча с места. Учебная игра.	Сочетание приемов передвижений и остановок игрока. Ведение мяча с сопротивлением. Бросок одной рукой от плеча с места.	
54	Техника броска одной рукой от плеча с места. Передача мяча двумя руками от груди в движении.	Сочетание приемов передвижений и остановок игрока. Ведение мяча с сопротивлением. Бросок одной рукой от плеча с места. Передача мяча двумя руками от груди в движении парами с сопротивлением.	
55	Сочетание приемов ведения и передач мяча с сопротивлением. Личная защита. Учебная игра.	Сочетание приемов передвижений и остановок игрока. Ведение мяча с сопротивлением. Бросок одной рукой от плеча с места. Передача мяча двумя руками от груди в движении парами с сопротивлением.	
56	Оценка техники броска одной рукой от плеча с места. Учебная игра.	Бросок одной рукой от плеча с места. Передача мяча двумя руками от груди в движении парами с сопротивлением. Личная защита. Учебная игра. Развитие координационных способностей.	
57	Сочетание приемов ведения, передач и бросков. Игровые задания (2 x 2, 3 x 3).	Сочетание приемов передвижений и остановок игрока. Ведение мяча с сопротивлением. Бросок одной рукой от плеча с места. Передача одной рукой от плеча в движении в тройках с сопротивлением.	
58	Передача одной рукой от плеча в движении в тройках с сопротивлением. Учебная игра.	Ведение мяча с сопротивлением. Бросок одной рукой от плеча в движении. Передача одной рукой от плеча в движении в тройках с сопротивлением.	
59	Сочетание приемов ведения, передачи мяча с сопротивлением. Игровые задания (4 x 4).	Сочетание приемов передвижений и остановок игрока. Ведение мяча с сопротивлением. Бросок одной рукой от плеча в движении.	
60	Игровые задания (2 x 2, 3 x 3, 4 x 4). Учебная игра. Тестирование – прыжок в длину с места.	Передача одной рукой от плеча в движении в тройках с сопротивлением. Игровые задания (2 x 2, 3 x 3, 4 x 4). Учебная игра. Развитие координационных способностей.	
61	Сочетание приемов ведения, передачи, броска. Штрафной бросок. Тестирование –	Совершенствование сочетания приемов ведения, передачи, броска. Штрафной бросок. Тестирование – поднимание туловища.	

	поднимание туловища.		
62	Бросок одной рукой от плеча в движении с сопротивлением. Позиционное нападение со сменой места.	Бросок одной рукой от плеча в движении с сопротивлением. Позиционное нападение со сменой места. Тестирование – наклон вперед стоя.	
Легкая атлетика – 6 часов			
63	ИОТ при проведении занятий по легкой атлетике. Техника прыжка в высоту с 11-13 беговых шагов. Отталкивание.	Прыжок в высоту с 11-13 беговых шагов. Подбор разбега. Отталкивание. Специальные беговые упражнения. Правила использования легкоатлетических упражнений для развития скоростно-силовых качеств.	
64	Техника прыжка в высоту с 11-13 беговых шагов. Тестирование – подтягивание (м.), сгибание и разгибание рук в упоре лежа (д.)	Прыжок в высоту с 11-13 беговых шагов. Отталкивание. Переход планки. ОРУ. ОРУ. Специальные беговые упражнения.	
65	Техника низкого старта. Эстафетный бег (круговая эстафета).	Повторить технику низкого старта (30-40 м). Бег по дистанции (70-80 м). Эстафетный бег (круговая эстафета). ОРУ. Специальные беговые упражнения.	
66	Бег по дистанции (70-80м), Финиширование. Тестирование - бег 30м.	Низкий старт (30-40 м). Бег по дистанции (70-80м), Финиширование. Эстафетный бег. ОРУ. Специальные беговые упражнения. Развитие скоростных качеств.	
67	Бег на результат (60м). Метание мяча (150 г) на дальность с 5-6 шагов.	Бег на результат (60м). ОРУ. Специальные беговые упражнения. Развитие скоростных качеств. Метание мяча (150 г) на дальность с 5-6 шагов.	
68	Оценка техники метания мяча (150 г) на дальность с 5-6 шагов. Тестирование – бег (1000м).	Оценка метания теннисного мяча с 3-5 шагов на дальность. Провести тестирование – бег (1000м). ОРУ. Специальные беговые упражнения.	

Тематическое планирование 9 класс

№п/п	Тема урока	Содержание учебной деятельности	Дата
Легкая атлетика – 8 часов			
1	ИОТ при проведении занятий по легкой атлетике. Техника спринтерского бега. Низкий старт.	Ознакомление учеников с техникой безопасности во время занятий физической культурой, обучение технике низкого старта, стартового разгона. Бег по дистанции (70-80 м). Эстафетный бег. ОРУ. Специальные беговые упражнения. Развитие скоростных качеств.	
2	Техника спринтерского бега. Эстафетный бег.	Повторение техники низкого старта. Эстафетный бег, передача эстафетной палочки. ОРУ. Специальные беговые упражнения, Проведение тестирования по бегу 30м	
3	Круговая эстафета. Тестирование - бег 30м.	Низкий старт (30-40м). Бег по дистанции (70-80м). Финиширование. Эстафетный бег (круговая эстафета). ОРУ. Специальные беговые упражнения, Развитие скоростных качеств.	
4	Бег по дистанции (70-80м). Финиширование.	Бег на результат (60 м). ОРУ. Специальные беговые упражнения. Развитие скоростных качеств.	
5	Техника прыжка в длину с 11-13 беговых шагов, Подбор разбега, отталкивание. Метание теннисного мяча на	Прыжок в длину с 11-13 беговых шагов, Подбор разбега. Метание теннисного мяча на дальность с 5-6 шагов. ОРУ. Специальные беговые упражнения. Правила использования легкоатлетических упражнений для развития скоростно-силовых качеств.	

	дальность с 5-6 шагов.		
6	Прыжок в длину с 11-13 беговых шагов. Фаза полета. Приземление. Метание мяча. Тестирование – бег (1000м).	Выполнение прыжка в длину с 11-13 беговых шагов. Фаза полета. Приземление. Метание мяча (150 г) на дальность с 5-6 шагов. ОРУ. Тестирование – бег (1000м).	
7	Прыжок в длину на результат. Метание мяча.	Выполнение прыжка в длину на результат. Техника выполнения метания мяча с разбега.	
8	Бег (1500м - д., 2000м-м.).	Выполнение бега (1500м - д. 2000м-м.). Развитие выносливости.	
Спортивные игры – 12 часов			
9	ИОТ при проведении занятий по волейболу. Стойки и передвижения игрока. Тестирование – прыжок в длину с места.	Совершенствовать стойки и передвижения игрока. Развитие координационных и скоростно-силовых способностей. Повторить технику безопасности по волейболу. Играть по упрощенным правилам.	
10	Комбинации из разученных перемещений. Техника приема и передачи мяча над собой во встречных колоннах. Тестирование - поднимание туловища за 30 сек.	Комбинации из разученных перемещений. Передача мяча над собой во встречных колоннах. Игра по упрощенным правилам. Тестирование - поднимание туловища за 30 сек. Развитие координационных способностей.	
11	Техника нижней прямой подачи, прием подачи. Игра по упрощенным правилам. Тестирование - наклон вперед стоя.	Повторить комбинации из разученных перемещений, передачи мяча над собой во встречных колоннах. Совершенствовать нижнюю прямую подачу, прием подачи. Тестирование - наклон вперед стоя.	
12	Техника передачи мяча над собой во встречных колоннах через сетку. Нижняя прямая подача, прием подачи.	Стойки и передвижения игрока. Комбинации из разученных перемещений. Передача мяча над собой во встречных колоннах через сетку. Нижняя прямая подача, прием подачи.	
13	Оценка техники передачи мяча над собой во встречных колоннах через сетку.	Оценка техники передачи мяча над собой во встречных колоннах через сетку. Совершенствовать стойки и передвижения игрока, комбинации из разученных перемещений. Провести эстафеты, игру по упрощенным правилам.	
14	Техника прямого нападающего удара после подбрасывания мяча партнером. Игра по упрощенным правилам.	Комбинации из разученных перемещений. Верхняя передача мяча в парах через сетку. Нижняя прямая подача, прием подачи. Прямой нападающий удар после подбрасывания мяча партнером. Игра по упрощенным правилам.	
15	Передача мяча в тройках после перемещения. Игра по упрощенным правилам.	Комбинации из разученных перемещений. Передача мяча в тройках после перемещения. Игра по упрощенным правилам.	
16	Техника передач и приема мяча снизу. Игра по упрощенным правилам.	Передача мяча над собой во встречных колоннах. Нижняя прямая подача, прием подачи. Игра по упрощенным правилам.	
17	Техника отбивания мяча кулаком через сетку.	Комбинации из разученных перемещений. Передача мяча в тройках после перемещения. Отбивание мяча кулаком через сетку. Прямой нападающий удар после подбрасывания партнером. Игра.	

18	Нападающий удар после передачи.	Совершенствовать нападающий удар после передачи. Провести игру по упрощенным правилам.	
19	Нападающий удар в тройках через сетку. Тактика свободного нападения.	Передача мяча в тройках после перемещения. Передача мяча над собой во встречных колоннах. Нападающий удар в тройках через сетку. Тактика свободного нападения. Учебная игра.	
20	Оценка техники владения мячом, нападающего удара. Соревнования по волейболу.	Нападающий удар в тройках через сетку. Тактика свободного нападения. Игра по упрощенным правилам.	
Гимнастика – 12 часов			
21	ИОТ при проведении занятий по гимнастике. Строевые упражнения. Техника выполнения подъема переворотом.	Повторить правила поведения при проведении занятий по гимнастике. Разучить выполнение команды «Прямо!», повороты направо, налево в движении, технику выполнения подъема переворотом. Подтягивания в висе.	
22	Подъем переворотом в упор толчком двумя ногами (м.). Махом одной ногой толчком другой подъем переворотом (д.).	Разучить подъем переворотом в упор толчком двумя ногами (м.), махом одной ногой толчком другой подъем переворотом (д.).	
23	Подтягивания в висе. Упражнения на гимнастической скамейке.	Повторить подъем переворотом в упор толчком двумя ногами (м.). Махом одной ногой толчком другой подъем переворотом (д.). Подтягивания в висе. Упражнения на гимнастической скамейке. Развитие силовых способностей.	
24	Строевые упражнения. Выполнение комбинации на перекладине.	Разучить выполнение комбинации на перекладине. Повторить выполнение команды «Прямо!». Повороты направо, налево в движении.	
25	Техника выполнения подъема переворотом. Подтягивание в висе.	Техника выполнения подъема переворотом. Подтягивание в висе. Выполнение комплекса ОРУ с гимнастической палкой.	
26	Изучение техники прыжка способом «согнув ноги» (м.). Прыжок боком с поворотом на 90°(д.).	Разучить: прыжок способом «согнув ноги» (м.). Прыжок боком с поворотом на 90°. Эстафеты. Прикладное значение гимнастики. Развитие скоростно-силовых способностей.	
27	Строевые упражнения. Совершенствование техники опорного прыжка.	Повторить выполнение команды «Прямо!». Повороты направо, налево в движении. ОРУ в движении. Прыжок способом «согнув ноги» (м.). Прыжок боком с поворотом на 90°.	
28	Строевые упражнения. Совершенствование техники опорного прыжка.	Оценить выполнение техники прыжка способом «согнув ноги» (м.). Прыжок боком с поворотом на 90°. ОРУ с мячами. Эстафеты. Развитие скоростно-силовых способностей.	
29	Акробатика. Техника кувырка назад, стойка ноги врозь (м.). Мост и поворот в упор на одном колене.	Кувырок назад, стойка ноги врозь. (м.). Мост и поворот в упор на одном колене. ОРУ в движении. Лазание по канату в два приема. Развитие силовых способностей.	
30	Лазание по канату в два-три приема. Техника выполнения длинного кувырка (м.). Мост (д.)	Совершенствовать лазание по канату в два-три приема технику выполнения длинного кувырка (м.). Мост (д.) Развитие координационных способностей.	
31	Комбинации из	Кувырки назад и вперед, длинный кувырок (м.). Мост и поворот	

	разученных акробатических элементов. ОРУ с мячом.	в упор на одном колене. ОРУ с мячом. Лазание по канату в два-три приема. Развитие силовых способностей.	
32	Выполнение на оценку акробатических элементов.	Кувырки назад и вперед, длинный кувырок (м.). Мост и поворот в упор на одном колене. ОРУ с мячом. Лазание по канату в два-три приема. Развитие силовых способностей.	
Лыжная подготовка – 12 часов			
33	ИОТ при проведении занятий по лыжной подготовке. Совершенствовать технику попеременного двухшажного хода.	Техника попеременного двухшажного хода. Прохождение дистанции 1 км со средней скоростью. Знания о физической культуре. Оказание помощи при обморожениях и травмах. Инструктаж по ТБ.	
34	Совершенствовать технику одновременного двухшажного хода.	Техника попеременного двухшажного хода. Техника одновременного двухшажного хода. Прохождение дистанции 2 км - с равномерной скоростью. Развитие физических качеств.	
35	Техника одновременного двухшажного хода. Прохождение дистанции 3 км.	Техника одновременного двухшажного хода. Техника попеременного двухшажного хода. Прохождение дистанции 3 км. Развитие скоростной выносливости.	
36	Совершенствование техники изученных ходов. Игра на лыжах «Гонки с выбыванием».	Техника одновременного двухшажного хода. Техника попеременного двухшажного хода. Развитие скоростной выносливости.	
37	Техника одновременного одношажного хода (стартовый вариант). Прохождение дистанции 1 км на результат.	Техника одновременного одношажного хода (стартовый вариант). Техника одновременного бесшажного хода. Прохождение дистанции 1 км на результат. Развитие скоростной выносливости.	
38	Техника одновременного бесшажного хода. Прохождение дистанции 3 км.	Техника одновременного одношажного хода (стартовый вариант). Техника одновременного бесшажного хода. Прохождение дистанции 3 км. Развитие скоростной выносливости.	
39	Совершенствование техники одновременного одношажного хода (стартовый вариант).	Техника одновременного одношажного хода (стартовый вариант). Техника одновременного бесшажного хода. Прохождение дистанции 4 км. Развитие скоростной выносливости.	
40	Оценка техники одновременного одношажного хода. Игра на лыжах «Как по часам».	Техника одновременного одношажного хода (стартовый вариант). Техника одновременного бесшажного хода. Техника попеременного двухшажного хода. Повторные отрезки 2-3 раза х 300 м.	
41	Техника спусков и подъемов на склонах. Прохождение дистанции 2 км на результат.	Техника скользящего шага. Техника спусков и подъемов. Прохождение дистанции 2 км со средней скоростью, 2 км равномерно. Игра на лыжах «С горки на горку». Развитие скоростной выносливости.	
42	Прохождение дистанции 2 км на результат. Техника торможения и поворота «плугом».	Скользящий шаг в гору. Спуски и подъемы. Торможение и повороты «плугом». Прохождение дистанции 2 км на результат. Игра на лыжах «С горки на горку». Развитие скоростной выносливости.	
43	Техника конькового хода. Прохождение дистанции 4,5 км.	Коньковый ход. Прохождение дистанции 4,5 км. Игры на лыжах «Гонки с преследованием». Развитие физических качеств.	

44	Совершенствование техники конькового хода.	Коньковый ход. Прохождение дистанции 4,5 км. Игры на лыжах «Гонки с преследованием». Развитие физических качеств.	
Спортивные игры – 16 часов			
45	ИОТ при проведении занятий по спортивным играм. Сочетание приемов передвижений и остановок игрока.	Ознакомление с правилами техники безопасности по баскетболу. Сочетание приемов передвижений и остановок игрока. Провести тестирование – прыжок в длину с места. Правила игры в баскетбол.	
46	Техника броска двумя руками от головы с места.	Бросок двумя руками от головы с места. Передачи мяча двумя руками от груди на месте. Личная защита. Учебная игра. Развитие координационных способностей.	
47/3	Ведение мяча с пассивным сопротивлением.	Сочетание приемов передвижений и остановок игрока. Ведение мяча с пассивным сопротивлением, с сопротивлением на месте.	
48	Техника броска двумя руками от головы с места. Передачи мяча двумя руками от груди на месте.	Совершенствовать технику броска двумя руками от головы с места, передачи мяча двумя руками от груди на месте. Игра в мини-баскетбол. Развитие координационных способностей.	
49	Личная защита. Учебная игра.	Разучить систему личной защиты. Учебная игра. Развитие координационных способностей. Совершенствование физических способностей и их влияние на физическое развитие.	
50	Сочетание приемов ведения, остановок, бросков мяча. Учебная игра.	Совершенствование сочетания приемов передвижений и остановок игрока, ведения мяча с сопротивлением на месте.	
51	Техника броска двумя руками от головы с места с сопротивлением. Учебная игра.	Разучить бросок двумя руками от головы с места с сопротивлением. Передача мяча одной рукой от плеча на месте. Личная защита. Учебная игра. Развитие координационных способностей.	
52	Передача мяча одной рукой от плеча на месте.	Бросок двумя руками от головы с места с сопротивлением. Передача мяча одной рукой от плеча на месте. Личная защита. Учебная игра. Развитие координационных способностей.	
53	Техника броска одной рукой от плеча с места. Учебная игра.	Сочетание приемов передвижений и остановок игрока. Ведение мяча с сопротивлением. Бросок одной рукой от плеча с места.	
54	Техника броска одной рукой от плеча с места. Передача мяча двумя руками от груди в движении.	Сочетание приемов передвижений и остановок игрока. Ведение мяча с сопротивлением. Бросок одной рукой от плеча с места. Передача мяча двумя руками от груди в движении парами с сопротивлением.	
55	Сочетание приемов ведения и передач мяча с сопротивлением. Личная защита. Учебная игра.	Сочетание приемов передвижений и остановок игрока. Ведение мяча с сопротивлением. Бросок одной рукой от плеча с места. Передача мяча двумя руками от груди в движении парами с сопротивлением.	
56	Оценка техники броска одной рукой от плеча с места. Учебная игра.	Бросок одной рукой от плеча с места. Передача мяча двумя руками от груди в движении парами с сопротивлением. Личная защита. Учебная игра. Развитие координационных способностей.	
57	Сочетание приемов ведения, передач и бросков. Игровые задания (2 x 2, 3 x 3).	Сочетание приемов передвижений и остановок игрока. Ведение мяча с сопротивлением. Бросок одной рукой от плеча с места. Передача одной рукой от плеча в движении в тройках с сопротивлением.	
58	Передача одной рукой от плеча в движении в тройках с	Ведение мяча с сопротивлением. Бросок одной рукой от плеча в движении. Передача одной рукой от плеча в движении в тройках с сопротивлением.	

	сопротивлением. Учебная игра.		
59	Сочетание приемов ведения, передачи мяча с сопротивлением. Игровые задания (4 х 4).	Сочетание приемов передвижений и остановок игрока. Ведение мяча с сопротивлением. Бросок одной рукой от плеча в движении.	
60	Игровые задания (2 х 2, 3 х 3, 4 х 4). Учебная игра. Тестирование – прыжок в длину с места.	Передача одной рукой от плеча в движении в тройках с сопротивлением. Игровые задания (2 х 2, 3 х 3, 4 х 4). Учебная игра. Развитие координационных способностей.	
Легкая атлетика – 8 часов			
61	ИОТ при проведении занятий по легкой атлетике. Техника прыжка в высоту с 11-13 беговых шагов. Отталкивание.	Прыжок в высоту с 11-13 беговых шагов. Подбор разбега. Отталкивание. Специальные беговые упражнения. Правила использования легкоатлетических упражнений для развития скоростно-силовых качеств.	
62	Техника прыжка в высоту с 11-13 беговых шагов. Тестирование – подтягивание (м.), сгибание и разгибание рук в упоре лежа (д.)	Оценка техники прыжка в высоту с 11-13 беговых шагов. Специальные беговые упражнения. Тестирование – подтягивание (м.), сгибание и разгибание рук в упоре лежа (д.)	
63	Техника низкого старта. Эстафетный бег (круговая эстафета).	Повторить технику низкого старта (30-40 м). Бег по дистанции (70-80 м). Эстафетный бег (круговая эстафета). ОРУ. Специальные беговые упражнения.	
64	Техника низкого старта. Эстафетный бег (круговая эстафета).	Повторить технику низкого старта (30-40 м). Бег по дистанции (70-80 м). Эстафетный бег (круговая эстафета). ОРУ. Специальные беговые упражнения.	
65	Бег по дистанции (70-80м), Финиширование. Тестирование - бег 30м.	Низкий старт (30-40 м). Бег по дистанции (70-80м), Финиширование. Эстафетный бег. ОРУ. Специальные беговые упражнения. Развитие скоростных качеств.	
66	Бег по дистанции (70-80м), Финиширование. Тестирование - бег 30м.	Низкий старт (30-40 м). Бег по дистанции (70-80м), Финиширование. Эстафетный бег. ОРУ. Специальные беговые упражнения. Развитие скоростных качеств.	
67	Бег на результат (60м). Метание мяча (150 г) на дальность с 5-6 шагов.	Бег на результат (60м). ОРУ. Специальные беговые упражнения. Развитие скоростных качеств. Метание мяча (150 г) на дальность с 5-6 шагов.	
68	Оценка техники метания мяча (150 г) на дальность с 5-6 шагов. Тестирование – бег (1000м).	Оценка метания теннисного мяча с 3-5 шагов на дальность. Провести тестирование – бег (1000м). ОРУ. Специальные беговые упражнения.	

УЧЕБНО-МЕТОДИЧЕСКОЕ ОБЕСПЕЧЕНИЕ ОБРАЗОВАТЕЛЬНОГО ПРОЦЕССА

ОБЯЗАТЕЛЬНЫЕ УЧЕБНЫЕ МАТЕРИАЛЫ ДЛЯ УЧЕНИКА

- Физическая культура, 5 класс/Матвеев А.П., Акционерное общество «Издательство «Просвещение»
- Физическая культура, 6-7 классы/Матвеев А.П., Акционерное общество «Издательство «Просвещение»
- Физическая культура, 8-9 классы/Матвеев А.П., Акционерное общество «Издательство «Просвещение»

МЕТОДИЧЕСКИЕ МАТЕРИАЛЫ ДЛЯ УЧИТЕЛЯ

- Давыдова С.А., Галеев А.Р., Синявский Н.И., Фурсов А.В. Комплекс ГТО как основа физкультурно-оздоровительной и спортивно массовой работы в школе: учебно-методическое пособие/С.А. Давыдова, А.Р. Галеев, Н.И. Синявский, А.В. Фурсов. Нижневартовск: изд-во НВГУ, 2021.

ЦИФРОВЫЕ ОБРАЗОВАТЕЛЬНЫЕ РЕСУРСЫ И РЕСУРСЫ СЕТИ ИНТЕРНЕТ

fk12.ru>Медиатека>books

ru/Intellekt/2316/2172_Kompleks_GTO...2pdf Единая Коллекция цифровых образовательных ресурсов для учреждений общего и начального профессионального образования. <http://school-collection.edu.ru/catalog/teacher/?subject=38>

Сетевые образовательные сообщества «Открытый класс». Предмет «Физическая культура».
<http://www.openclass.ru/>

Сообщество учителей физической культуры на портале «Сеть творческих учителей» http://www.it-n.ru/communities.aspx?cat_no=22924&tmpl=com

Образовательные сайты для учителей физической культуры http://metodsovet.su/dir/fiz_kultura/9 Сайт "Я иду на урок физкультуры" <http://spo.1september.ru/urok/>

сеть творческих учителей/сообщество учителей физ.культуры http://www.it-n.ru/communities.aspx?cat_no=22924&lib_no=32922&tmpl=lib

<http://www.trainer.h1.ru/> - сайт учителя физ.культуры

<http://sportlaws.infosport.ru> Спортивное право. База данных, содержащая нормативные и законодательные акты, регулирующие правовые, организационные, экономические и социальные отношения в сфере физической культуры и спорта

<http://kzg.narod.ru/> - Журнал «Культура здоровой жизни»

Публикуются различные материалы по физкультуре и спорту, различным методикам оздоровления и т.п http://www.it-n.ru/communities.aspx?cat_no=22924&lib_no=32922&tmpl=lib сеть ... Если хочешь быть здоров.

Интернет-ресурсы. Материалы для учителя физкультуры на сайте Zavuch.Info. 05.01.2010.
www.edunet.uz/media/e-resource/detail.php

Журнал "Теория и практика физической культуры" <http://lib.sportedu.ru/Press/TPFK/2006N6/Index.htm>

Правила различных спортивных игр <http://sportrules.boom.ru/>

Спортивные ресурсы в сети Интернет http://www.nlr.ru/res/inv/ic_sport/index.php

<http://lib.sportedu.ru/press/flevot/2005N6/Index.htm> - Российский журнал «Физическая культура».

<http://www.trainer.h1.ru/> - Сайт учителя физической культуры. <http://olympic.ware.com.ua/> - OlympicWare. Этот веб-сайт полностью посвящен Олимпийским играм. Его базы содержат данных о всех Олимпиадах начиная с 1896 года (первые игры в Афинах)