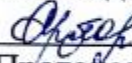
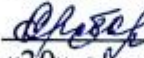



МУНИЦИПАЛЬНОЕ ОБЩЕОБРАЗОВАТЕЛЬНОЕ УЧРЕЖДЕНИЕ
«СРЕДНЯЯ ОБЩЕОБРАЗОВАТЕЛЬНАЯ ШКОЛА № 1 г. МАРКСА»

«Рассмотрено» На заседании ППк  /Орлова Е.А./ Протокол № 1 от «30» августа 2023 г.	«Согласовано» Заместитель директора по УВР МОУ-СОШ №1  /Орлова Е.А./ «30» августа 2023 г.	«Утверждено» Директор МОУ-СОШ № 1  /Мунина О.Ю./ Приказ № 320 от «31» августа 2023 г.
--	---	--



АДАптиРОВАННАЯ РАБОЧАЯ ПРОГРАММА

ДЛЯ ОБУЧАЮЩИХСЯ С ОВЗ

УО вариант 1 НОО

по предмету «Адаптивная физическая культура»

1-4 классы

Учитель: Дурнов Сергей Николаевич

2023-2024 учебный год

ПОЯСНИТЕЛЬНАЯ ЗАПИСКА

Адаптированная рабочая программа по предмету физическая культура для 1-4 классов разработана в соответствии со следующими документами:

- Закон Российской Федерации от 29 декабря 2012 г. № 273-ФЗ «Об образовании в Российской Федерации»;
- Федеральный закон Российской Федерации от 24 июля 1998 г. № 124-ФЗ «Об основных гарантиях прав ребенка в Российской Федерации»;
- Санитарно-эпидемиологические правила и нормативы СанПиН 2.4.2.3286-15 «Санитарно-эпидемиологические требования к условиям и организации обучения и воспитания в организациях, осуществляющих образовательную деятельность по адаптированным основным общеобразовательным программам для обучающихся с ограниченными возможностями здоровья» (утверждены постановлением Главного государственного санитарного врача Российской Федерации от 10 июля 2015 г. № 26);
- Приказ Минобрнауки России от 4 октября 2010 г. № 986 «Об утверждении федеральных требований к образовательным учреждениям в части минимальной оснащенности учебного процесса и оборудования учебных помещений»;
- Приказ Минобрнауки России от 19 декабря 2014 г. № 1599 «Об утверждении федерального государственного образовательного стандарта образования обучающихся с умственной отсталостью (интеллектуальными нарушениями)»;
- Примерная адаптированная основная общеобразовательная программа образования обучающихся с умственной отсталостью (интеллектуальными нарушениями) (одобрена решением федерального учебно-методического объединения по общему образованию (протокол от 22 декабря 2015 г. № 4/15).

Цели рабочей программы по физической культуре

Федеральный государственный образовательный стандарт образования обучающихся с умственной отсталостью (интеллектуальными нарушениями) в качестве задач реализации содержания учебного предмета физическая культура в течение всего срока освоения адаптированной основной образовательной программы определяет следующие:

1. Формирование установки на сохранение и укрепление здоровья, навыков здорового и безопасного образа жизни; соблюдение индивидуального режима питания и сна.
2. Воспитание интереса к физической культуре и спорту, формирование потребности в систематических занятиях физической культурой и доступных видах спорта.
3. Формирование и совершенствование основных двигательных качеств: быстроты, силы, ловкости и других.
4. Формирование умения следить за своим физическим состоянием, величиной физических нагрузок, адекватно их дозировать.
5. Овладение основами доступных видов спорта (легкой атлетикой, гимнастикой, лыжной подготовкой и другими) в соответствии с возрастными и психофизическими особенностями обучающихся.
6. Коррекция недостатков познавательной сферы и психомоторного развития; развитие и совершенствование волевой сферы.
7. Воспитание нравственных качеств и свойств личности.

Адаптированная рабочая программа образования обучающихся с умственной отсталостью (интеллектуальными нарушениями) в качестве цели изучения физической культуры в I–IV классах определяет *всестороннее развитие личности обучающихся с умственной отсталостью (интеллектуальными нарушениями) в процессе приобщения их к физической культуре, коррекцию недостатков психофизического развития, расширение индивидуальных двигательных возможностей, социальную адаптацию*. Соответственно, задачами выступают:

1. Коррекция нарушений физического развития;
2. Формирование двигательных умений и навыков;
3. Развитие двигательных способностей в процессе обучения;
4. Укрепление здоровья и закаливание организма, формирование правильной осанки;
5. Раскрытие возможных избирательных способностей и интересов ребенка для освоения доступных видов спортивно-физкультурной деятельности;
6. Формирование и воспитание гигиенических навыков при выполнении физических упражнений;
7. Формирование установки на сохранение и укрепление здоровья, навыков здорового и безопасного образа жизни;
8. Поддержание устойчивой физической работоспособности на достигнутом уровне;
9. Формирование познавательных интересов, сообщение доступных теоретических сведений по физической культуре;
10. Воспитание устойчивого интереса к занятиям физическими упражнениями;
11. Воспитание нравственных, морально-волевых качеств (настойчивости, смелости), навыков культурного поведения;

Коррекция недостатков психического и физического развития с учетом возрастных особенностей обучающихся, предусматривает:

- обогащение чувственного опыта;
- коррекцию и развитие сенсомоторной сферы;
- формирование навыков общения, предметно-практической и познавательной деятельности.

Исходя из этого, целью рабочей программы по физической культуре для 1-4 классов является *формирование основ физической культуры личности.*

Физическая культура личности как часть общей культуры человека включает мотивационно - ценностные ориентации, культуру образа жизни, психофизическое здоровье (включая оптимальное физическое состояние) и знания. Данная цель конкретизируется в виде последовательного решения следующих задач:

1. Образовательные задачи включают: овладение техникой основных движений, гимнастических, легкоатлетических упражнениях, подвижных, коррекционных игр и формированием основ знаний в области физической культуры.
2. Воспитательные задачи направлены на формирование мотивационно-ценностного отношения к физической культуре и воспитание нравственных качеств и свойств личности.
3. Развивающие задачи решаются путем целенаправленного развития спектра физических способностей ребенка.
4. Оздоровительные задачи связаны с развитием возможностей систем организма, а так же профилактикой и коррекцией соматических заболеваний и нарушений здоровья.
5. Коррекционные задачи направлены на коррекцию двигательных нарушений и развитие волевой сферы.

Общая характеристика физической культуры

Приведенные выше задачи определяют место физической культуры не только в учебном плане, но и в организации жизнедеятельности школьников, так как непосредственно связаны с сохранением и укреплением их здоровья и развитием возможностей систем организма ребенка, как наиболее важной составляющей процесса образования учащихся с умственной отсталостью (интеллектуальными нарушениями). Спектр столь широко обозначенных задач, несомненно, может быть решен только всей совокупностью урочной и внеурочной деятельности, приобретением опыта социального взаимодействия в процессе проведения массовых спортивных событий, а также участием ребенка в физкультурно-оздоровительных мероприятиях в режиме учебного дня.

Место физической культуры в учебном плане

Учебный предмет физическая культура входит в число обязательных предметных областей учебного плана. В годовом учебном плане общего образования обучающихся с умственной отсталостью (интеллектуальными нарушениями) I–IV классы АРП для первого класса предусмотрено 99 часов в год, для второго, третьего и четвертого классов 102 часа в год.

Личностные и предметные результаты освоения физической культуры

Федеральный государственный образовательный стандарт образования обучающихся с умственной отсталостью (интеллектуальными нарушениями) ведущее место отводит личностным результатам, которые включают индивидуально-личностные качества, жизненные и социальные компетенции обучающегося и ценностные установки. Достижение личностных результатов обеспечивается содержанием отдельных учебных предметов и внеурочной деятельности; овладением доступными видами деятельности; опытом социального взаимодействия. В п. 4.2. Стандарта дан перечень личностных результатов:

- 1) осознание себя как гражданина России; формирование чувства гордости за свою Родину;
- 2) воспитание уважительного отношения к иному мнению, истории и культуре других народов;
- 3) сформированность адекватных представлений о собственных возможностях, о насущно необходимом жизнеобеспечении;
- 4) овладение начальными навыками адаптации в динамично изменяющемся и развивающемся мире;
- 5) овладение социально-бытовыми навыками, используемыми в повседневной жизни;
- 6) владение навыками коммуникации и принятыми нормами социального взаимодействия;
- 7) способность к осмыслению социального окружения, своего места в нем, принятие соответствующих возрасту ценностей и социальных ролей;
- 8) принятие и освоение социальной роли обучающегося, проявление социально значимых мотивов учебной деятельности;
- 9) сформированность навыков сотрудничества с взрослыми и сверстниками в разных социальных ситуациях;
- 10) воспитание эстетических потребностей, ценностей и чувств;
- 11) развитие этических чувств, проявление доброжелательности, эмоционально-нравственной отзывчивости и взаимопомощи, проявление сопереживания к чувствам других людей;

12) сформированность установки на безопасный, здоровый образ жизни, наличие мотивации к творческому труду, работе на результат, бережному отношению к материальным и духовным ценностям;

13) проявление готовности к самостоятельной жизни.

Что касается предметных результатов, то они связаны с овладением обучающимися содержанием каждой предметной области и характеризуют их достижения в усвоении знаний и умений, возможности их применения в практической деятельности и жизни.

Согласно п. 4.3. Стандарта предметные результаты освоения АРП по предмету физическая культура должны отражать:

1) овладение умениями организовывать здоровьесберегающую жизнедеятельность (режим дня утренней зарядки, оздоровительные мероприятия, подвижные игры);

2) первоначальные представления о значении физической культуры для физического развития, повышения работоспособности;

3) вовлечение в систематические занятия физической культурой и доступными видами спорта;

4) умения оценивать свое физическое состояние, величину физических нагрузок.

Определены уровни предметных результатов, которые являются обязательными для всех учебных предметов: минимальный и достаточный. Минимальный уровень является обязательным для всех обучающихся, достаточный – нет.

Предметные результаты по Физической культуре:

Минимальный уровень:

- представления о физической культуре как средстве укрепления здоровья, физического развития и физической подготовки человека;
- выполнение комплексов утренней гимнастики под руководством учителя;
- знание основных правил поведения на уроках физической культуры и осознанное их применение;
- выполнение несложных упражнений по словесной инструкции при выполнении строевых команд; представления о двигательных действиях; знание основных строевых команд; подсчёт при выполнении общеразвивающих упражнений;
- ходьба в различном темпе с различными исходными положениями;
- взаимодействие со сверстниками в организации и проведении подвижных игр, элементов соревнований; участие в подвижных играх и эстафетах под руководством учителя;
- знание правил бережного обращения с инвентарём и оборудованием, соблюдение требований техники безопасности в процессе участия в физкультурно-спортивных мероприятиях.

Достаточный уровень:

- практическое освоение элементов гимнастики, легкой атлетики, лыжной подготовки, спортивных и подвижных игр и других видов физической культуры;
- самостоятельное выполнение комплексов утренней гимнастики;
- владение комплексами упражнений для формирования правильной осанки и развития мышц туловища; участие в оздоровительных занятиях в режиме дня (физкультминутки);
- выполнение основных двигательных действий в соответствии с заданием учителя: бег, ходьба, прыжки и др.;
- подача и выполнение строевых команд, ведение подсчёта при выполнении общеразвивающих упражнений.
- совместное участие со сверстниками в подвижных играх и эстафетах;
- оказание посильной помощи и поддержки сверстникам в процессе участия в подвижных играх и соревнованиях;
- знание спортивных традиций своего народа и других народов;
- знание способов использования различного спортивного инвентаря в основных видах двигательной активности и их применение в практической деятельности;
- знание правил и техники выполнения двигательных действий, применение усвоенных правил при выполнении двигательных действий под руководством учителя;
- знание и применение правил бережного обращения с инвентарём и оборудованием в повседневной жизни;
- соблюдение требований техники безопасности в процессе участия в физкультурно-спортивных мероприятиях.

Предметные результаты являются тем базисом, на который «наращиваются» личностные результаты и жизненные компетенции. В области физической культуры это триединство *технической, физической теоретической подготовленности* (сформированность знаний в области физической культуры) обучающихся.

ОСНОВНОЕ СОДЕРЖАНИЕ УЧЕБНОГО ПРЕДМЕТА

Содержание рабочей программы отражено в четырех разделах: «Знания о физической культуре», «Гимнастика», «Легкая атлетика», «Подвижные игры».

В течение учебного года на освоение одного комплекса общеразвивающих упражнений (далее - ОРУ) отводится три урока, при этом необходимо использовать самый разнообразный инвентарь и оборудование.

Коррекционные игры имеют следующую направленность:

- развитие способности ориентирования в пространстве;
- развитие тактильно-кинестетической способности рук;
- формирование способности вести совместные действия с партнером;
- развитие точности движений, активизация психических процессов: восприятия, внимания, памяти;
- развитие мелкой моторики рук;
- активизация речевой деятельности.

Основное содержание разделов построено с учетом закономерностей формирования двигательных умений и навыков: разучивание, повторение и закрепления техники разучиваемого движения.

Примерной рабочей программой предусмотрены следующие виды работы:

- беседы,
- выполнение физических упражнений,
- тестирование.

При подборе тестов необходимо исходить из задачи комплексной оценки развития двигательных способностей ребенка: силовых, скоростных, координационных, гибкости и общей выносливости. Поэтому, необходимо отдавать предпочтение таким тестам, которые наименее зависимы от сформированности двигательного умения. К тестам, результаты которых наименее зависимы от уровня овладения техникой выполнения можно отнести: кистевую динамометрию (силовые способности), бег с ходу (скоростные или общая выносливость в зависимости от дистанции), наклон вперед из седа (гибкость) и т.д.

КАЛЕНДАРНО-ТЕМАТИЧЕСКОЕ ПЛАНИРОВАНИЕ 1 КЛАСС

№ п.п	Тема	Основное содержание	Виды деятельности
1	Сообщение теоретических сведений.	Правила поведения на уроках легкой атлетики, оборудование и инвентарь. Формирование гигиенических понятий и навыков. Виды основных движений человека. Строевые упражнения, ОРУ, коррекционная игра на развитие способности ориентирования в пространстве. Предварительный контроль физической подготовленности.	Беседа. Подводящие упражнения. Построение в одну шеренгу около объемных фигур разного цвета. Разучивание. Построение в одну шеренгу по разметке. Комплекс ОРУ без предметов. Коррекционная игра «Найди свое место в шеренге». Тестирование.
2	Ходьба и бег в колонне.	Строевые упражнения, ОРУ, ходьба и бег. Развитие общей выносливости. Развитие сердечно-сосудистой и дыхательной систем. Опосредованное закаливание. Коррекционная игра для развития способности ориентирования в пространстве.	Подводящие упражнения. Построение в одну колонну. Ходьба и бег за учителем в колонне по одному в обход зала (темп умеренный). Разучивание. Ходьба и бег в рассыпную с нахождением своего места в колонне. Повторение. Построение в одну шеренгу по разметке. Комплекс ОРУ без предметов. Коррекционная игра «Найди свое место в шеренге».
3	Ходьба и бег в колонне.	Строевые упражнения, ОРУ, ходьба и бег. Развитие общей выносливости. Развитие сердечно-сосудистой и дыхательной систем. Опосредованное закаливание. Коррекционная игра для развития способности ориентирования в пространстве	Подводящие упражнения. Ходьба и бег за учителем в колонне по одному в заданном направлении (темп умеренный). Разучивание. Ходьба и бег в колонне со сменой направления движения по сигналу «Кругом!» Повторение. Ходьба и бег в рассыпную с нахождением своего места в колонне.

			Комплекс ОРУ без предметов. Коррекционная игра «Найди свое место в шеренге и колонне».
4	Ходьба и бег в колонне.	Строевые упражнения, ОРУ, ходьба и бег. Развитие общей выносливости. Развитие сердечно-сосудистой и дыхательной систем. Опосредованное закаливание. Коррекционная игра для развития способности ориентирования в пространстве	Подводящие упражнения. Ходьба и бег в различных направлениях. Разучивание. Комплекс ОРУ в движении. Коррекционная игра «Веселые ракеты». Повторение. Ходьба и бег в колонне со сменой направления движения по сигналу «Кругом!»
5	Бег в среднем темпе с переходом на ходьбу	Строевые упражнения, ОРУ, ходьба и бег. Развитие общей выносливости. Развитие сердечно-сосудистой и дыхательной систем. Опосредованное закаливание. Коррекционная игра для развития способности ориентирования в пространстве	Подводящие упражнения. Ходьба на носках, на пятках. Чередование бега и ходьбы по сигналу. Разучивание. Чередование бега и ходьбы по разметке. Повторение. Комплекс ОРУ в движении. Коррекционная игра «Веселые ракеты»
6	Бег в среднем темпе с переходом на ходьбу	Строевые упражнения, ОРУ, ходьба и бег. Развитие общей выносливости. Развитие сердечно-сосудистой и дыхательной систем. Опосредованное закаливание. Коррекционная игра для развития способности ориентирования в пространстве	Подводящие упражнения. Ходьба с различным положением рук: на пояс, к плечам. Разучивание. Бег и ходьба с преодолением препятствий Повторение. Чередование бега и ходьбы по разметке. Ходьба на носках, на пятках. Комплекс ОРУ в движении. Коррекционная игра «Веселые ракеты»
7	Бег в среднем темпе с переходом на ходьбу	Строевые упражнения, ОРУ, ходьба и бег. Развитие общей выносливости. Развитие сердечно-сосудистой и дыхательной систем. Опосредованное закаливание. Коррекционная игра для развития тактильно-кинестетической способности рук	Подводящие упражнения. Ходьба группами в быстром темпе. Разучивание. Перебежки группами на 15-20 м. Комплекс ОРУ с хлопками. Коррекционная игра «Передача обручей по кругу». Повторение. Бег и ходьба с преодолением препятствий. Ходьба на носках, на пятках, с различным положением рук. Чередование бега и ходьбы.
8	Непрерывный бег с изменением темпа	Строевые упражнения, ОРУ, ходьба и бег. Развитие общей выносливости. Развитие сердечно-сосудистой и дыхательной систем. Опосредованное закаливание. Коррекционная игра для развития тактильно-кинестетической способности рук	Подводящие упражнения. Ходьба со сменой темпа по сигналу Разучивание. Бег со сменой темпа по сигналу Повторение. Перебежки группами на 15-20 м. Комплекс ОРУ с хлопками. Коррекционная игра «Передача обручей по кругу»
9	Непрерывный бег с изменением темпа	Строевые упражнения, ОРУ, ходьба и бег. Развитие общей выносливости. Развитие сердечно-сосудистой и дыхательной систем. Опосредованное закаливание. Коррекционная игра для развития тактильно-кинестетической способности рук	Подводящие упражнения. Ходьба с преодолением препятствий. Разучивание. Бег с преодолением препятствий Повторение. Бег со сменой темпа по сигналу Комплекс ОРУ с хлопками. Коррекционная игра «Передача обручей по кругу»
10	Непрерывный бег с изменением темпа	Строевые упражнения, ОРУ, ходьба и бег. Развитие общей выносливости. Развитие сердечно-сосудистой и дыхательной систем.	Подводящие упражнения. Ходьба в быстром темпе с подлезанием под дугами. Разучивание. Бег с подлезанием под

		Опосредованное закаливание. Коррекционная игра для развития тактильно-кинестетической способности рук	дугами. Комплекс ОРУ в кругу. Коррекционная игра «Уголек» Повторение. Бег с преодолением препятствий
11	Прыжки на двух ногах	Строевые упражнения, ОРУ, ходьба и бег. Развитие скоростно-силовых способностей ног, координационных способностей. Коррекционная игра для развития тактильно-кинестетической способности рук	Подводящие упражнения. Прыжки на двух ногах на месте и через веревочки с продвижением вперед. Ходьба приставным шагом правое, левое плечо вперед. Разучивание. Прыжки вверх из глубокого приседа. Повторение. Бег с подлезанием под дугами. Комплекс ОРУ в кругу. Коррекционная игра «Уголек»
12	Прыжки на двух ногах	Строевые упражнения, ОРУ, ходьба и бег. Развитие скоростно-силовых способностей ног, координационных способностей. Коррекционная игра для развития тактильно-кинестетической способности рук	Подводящие упражнения. Прыжки на двух ногах на месте вперед, назад, в право, в лево. Разучивание. Прыжки вверх из глубокого приседа на мягкое покрытие h- 20 см. Повторение. Прыжки вверх из глубокого приседа. Ходьба приставным шагом правое, левое плечо вперед. Комплекс ОРУ в кругу. Коррекционная игра «Уголек»
13	Прыжки на двух ногах	Строевые упражнения, ОРУ, ходьба и бег. Развитие скоростно-силовых способностей ног, координационных способностей. Коррекционная игра для формирования способности вести совместные действия с партнером, развитие точности движений	Подводящие упражнения. Прыжки вверх из глубокого приседа. Разучивание. Комплекс ОРУ с флажками. Коррекционная игра «Невод». Ходьба приставным шагом с приседанием. Повторение. Прыжки вверх из глубокого приседа на мягкое покрытие h- 20 см
14	Подпрыгивание вверх	Строевые упражнения, ОРУ, ходьба и бег. Развитие скоростно-силовых способностей ног, координационных способностей. Коррекционная игра для формирования способности вести совместные действия с партнером, развитие точности движений	Подводящие упражнения. Прыжки на двух ногах из обруча в обруч. Разучивание. Подпрыгивание вверх толчком двумя ногами на месте с захватом или касанием висящего предмета Повторение. Комплекс ОРУ с флажками. Коррекционная игра «Невод». Ходьба приставным шагом с приседанием
15	Подпрыгивание вверх	Строевые упражнения, ОРУ, ходьба и бег. Развитие скоростно-силовых способностей ног, координационных способностей. Коррекционная игра для формирования способности вести совместные действия с партнером, развитие точности движений	Подводящие упражнения. Прыжки с ноги на ногу на заданное расстояние. Ходьба в сочетании с движениями рук. Разучивание. Подпрыгивание вверх с разбега с касанием висящего предмета. Повторение. Подпрыгивание вверх толчком двумя ногами на месте с касанием висящего предмета. Комплекс ОРУ с флажками. Коррекционная игра «Невод»
16	Подпрыгивание вверх	Строевые упражнения, ОРУ, ходьба и бег. Развитие скоростно-силовых способностей ног, координационных способностей. Коррекционная игра для	Подводящие упражнения. Прыжки через мелкие предметы толчком двумя ногами. Разучивание. Комплекс ОРУ с набивными мешочками.

		формирования способности вести совместные действия с партнером, развитие точности движений	Коррекционная игра «Мишка на льдине» Повторение. Подпрыгивание вверх с разбега с касанием висящего предмета. Ходьба в сочетании с движениями рук
17	Прыжки с высоты с мягким приземлением	Строевые упражнения, ОРУ, ходьба и бег. Развитие скоростно-силовых способностей ног, координационных способностей. Коррекционная игра для формирования способности вести совместные действия с партнером, развитие точности движений	Подводящие упражнения. Ходьба перекатом с пятки на носок. Прыжки через мелкие предметы толчком двумя ногами. Разучивание. Обучение приземлению. Спрыгивание с низкой гимнастической скамейки. Повторение. Комплекс ОРУ с набивными мешочками. Коррекционная игра «Мишка на льдине»
18	Прыжки с высоты с мягким приземлением.	Строевые упражнения, ОРУ, ходьба и бег. Развитие скоростно-силовых способностей ног, координационных способностей. Коррекционная игра для формирования способности вести совместные действия с партнером, развитие точности движений	Подводящие упражнения. Запрыгивание и спрыгивание с низких устойчивых предметов. Разучивание. Запрыгивание и спрыгивание с низкой гимнастической скамейки. Повторение. Обучение приземлению. Спрыгивание с низкой гимнастической скамейки. Ходьба перекатом с пятки на носок. Комплекс ОРУ с набивными мешочками. Коррекционная игра «Мишка на льдине»
19	Прыжки с высоты с мягким приземлением.	Строевые упражнения, ОРУ, ходьба и бег. Развитие скоростно-силовых способностей ног, координационных способностей. Коррекционная игра для активизации психических процессов: восприятия, внимания, памяти	Подводящие упражнения. Ходьба в полуприседе. Комплекс ОРУ с веревочками. Бег с захлестом голени. Разучивание. Коррекционная игра «Повтори движение». Повторение. Запрыгивание и спрыгивание с низкой гимнастической скамейки.
20	Метание с места в горизонтальную цель	Строевые упражнения, ОРУ, ходьба и бег. Развитие скоростно-силовых способностей рук и координационных способностей. Коррекционная игра для активизации психических процессов: восприятия, внимания, памяти	Подводящие упражнения. Обучение захвату, движению рук и туловища. Метание набивного мешочка снизу ведущей рукой. Разучивание. Обучение захвату, движению рук и туловища. Метание малого мяча снизу ведущей рукой. Повторение. Ходьба в полуприседе. Комплекс ОРУ с веревочками. Коррекционная игра «Повтори движение». Бег с захлестом голени.
21	Метание с места в горизонтальную цель	Строевые упражнения, ОРУ, ходьба и бег. Развитие скоростно-силовых способностей рук и координационных способностей. Коррекционная игра для активизации психических процессов: восприятия, внимания, памяти	Подводящие упражнения. Метание набивного мешочка снизу правой и левой рукой в горизонтальную цель. Разучивание. Метание малого мяча снизу правой и левой рукой в горизонтальную цель. Ходьба с движениями рук: в стороны, назад, вперед, вверх. Повторение. Обучение захвату, движению рук и туловища. Метание малого мяча снизу ведущей рукой. Комплекс ОРУ с веревочками.

			Коррекционная игра «Повтори движение» Бег.
22	Метание с места в горизонтальную цель	Строевые упражнения, ОРУ, ходьба и бег. Развитие скоростно-силовых способностей рук и координационных способностей. Коррекционная игра для активизации психических процессов: восприятия, внимания, памяти	Подводящие упражнения. Разучивание. Метание малого мяча снизу правой и левой рукой в горизонтальную цель с увеличением расстояния до цели. Комплекс ОРУ в парах. Коррекционная игра «Овощи-Фрукты» Повторение. Метание малого мяча снизу правой и левой рукой в горизонтальную цель. Ходьба с движениями рук: в стороны, назад, вперед, вверх.
23	Метание с места в горизонтальную цель	Строевые упражнения, ОРУ, ходьба и бег. Развитие скоростно-силовых способностей рук и координационных способностей. Коррекционная игра для активизации психических процессов: восприятия, внимания, памяти	Подводящие упражнения. Ходьба змейкой. Разучивание. Метание малого мяча снизу правой и левой рукой в горизонтальную цель с различного расстояния. Повторение. Метание набивного мешочка снизу правой и левой рукой в горизонтальную цель с увеличением расстояния до цели. Комплекс ОРУ в парах. Коррекционная игра «Овощи-Фрукты»
24	Метание с места в вертикальную цель	Строевые упражнения, ОРУ, ходьба и бег. Развитие скоростно-силовых способностей рук и координационных способностей. Коррекционная игра для активизации психических процессов: восприятия, внимания, памяти	Подводящие упражнения. Захват мяча, движение руки, туловища при метании. Метание набивного мешочка сверху ведущей рукой. Разучивание. Метание малого мяча сверху ведущей рукой в вертикальную цель. Повторение. Комплекс ОРУ в парах. Игра «Совушка-сова». Коррекционная игра «Овощи-Фрукты». Ходьба змейкой
25	Метание с места в вертикальную цель	Строевые упражнения, ОРУ, ходьба и бег. Развитие скоростно-силовых способностей рук и координационных способностей. Коррекционная игра для развития мелкой моторики рук	Подводящие упражнения. Метание набивного мешочка сверху ведущей рукой Разучивание. Комплекс ОРУ с кубиками. Ходьба и бег змейкой Коррекционная игра «Пальцевая гимнастика». Повторение. Метание малого мяча сверху ведущей рукой в вертикальную цель.
26	Метание мяча из седа из-за головы	Строевые упражнения, ОРУ, ходьба и бег. Развитие скоростно-силовых способностей рук и координационных способностей. Коррекционная игра для развития мелкой моторики рук	Подводящие упражнения. Метание мяча из седа из-за головы двумя руками Разучивание. Метание набивного мяча из седа из-за головы двумя руками Повторение. Комплекс ОРУ с кубиками. Коррекционная игра «Пальцевая гимнастика». Ходьба и бег змейкой
27	Метание мяча из седа из-за головы	Строевые упражнения, ОРУ, ходьба и бег. Развитие скоростно-силовых способностей рук и	Подводящие упражнения. Ходьба и бег по ориентирам. Метание мяча из и.п. стоя двумя руками.

		координационных способностей. Коррекционная игра для развития мелкой моторики рук	Разучивание. Метание набивного мяча из и.п. стоя. Повторение. Метание набивного мяча из седа из-за головы двумя руками Комплекс ОРУ с кубиками. Коррекционная игра «Пальцевая гимнастика».
28	Сообщение теоретических сведений.	Основы знаний: Чистота зала, снарядов. Техника безопасности на уроках гимнастики. Гигиенические требования к одежде и обуви гимнаста. Коррекционная игра для развития мелкой моторики рук	Беседа. Разучивание. Комплекс ОРУ со скакалками. Коррекционная игра «Веселая гимнастика». Повторение. Ходьба и бег по ориентирам, змейкой. Метание набивного мяча из и.п. стоя.
29	Коррекция нарушений здоровья	Строевые упражнения, ОРУ, ходьба и бег. Лечебно-оздоровительные упражнения для коррекции заболеваний и нарушений здоровья. Коррекционная игра для развития мелкой моторики рук	Разучивание. Коррекционные упражнения для формирования правильной осанки и свода стопы. Повторение. Комплекс ОРУ со скакалками. Коррекционная игра «Пальцевая гимнастика».
30	Коррекция нарушений здоровья	Строевые упражнения, ОРУ, ходьба и бег. Лечебно-оздоровительные упражнения для коррекции заболеваний и нарушений здоровья. Коррекционная игра для развития мелкой моторики рук	Разучивание. Коррекционные упражнения для формирования правильной осанки и свода стопы Повторение. Комплекс ОРУ со скакалками. Коррекционная игра «Пальцевая гимнастика». Коррекционные упражнения для формирования правильной осанки
31	Коррекция нарушений здоровья	Строевые упражнения, ОРУ, ходьба и бег. Лечебно-оздоровительные упражнения для коррекции заболеваний и нарушений здоровья. Коррекционная игра для активизации речевой деятельности	Разучивание. Комплекс ОРУ с обручами. Коррекционная игра «Совушка-сова». Повторение. Коррекционные упражнения для формирования правильной осанки и свода стопы
32	Ползание по гимнастический скамейке	Строевые упражнения, ОРУ, ходьба и бег. Развитие координационных способностей. Коррекционная игра для активизации речевой деятельности	Подводящие упражнения. Ползание на четвереньках на заданное расстояние Разучивание. Ползание по гимнастический скамейке на четвереньках. Повторение. Комплекс ОРУ с обручами. Коррекционная игра «Совушка-сова».
33	Ползание по гимнастический скамейке	Строевые упражнения, ОРУ, ходьба и бег. Развитие координационных и силовых способностей. Коррекционная игра для активизации речевой деятельности	Подводящие упражнения. Ползание по гимнастический скамейке на животе подтягиваясь двумя руками с помощью. Разучивание. Ползание по гимнастический скамейке на животе подтягиваясь двумя руками самостоятельно. Повторение. Ползание по гимнастический скамейке на четвереньках. Комплекс ОРУ с обручами. Коррекционная игра «Совушка-сова».
34	Ползание по гимнастический скамейке	Строевые упражнения, ОРУ, ходьба и бег. Развитие координационных и силовых способностей.	Подводящие упражнения. Ползание по гимнастический скамейке на животе подтягиваясь поочередно правой,

		Коррекционная игра для активизации речевой деятельности	левой рукой с помощью. Разучивание. Ползание по гимнастический скамейке на животе подтягиваясь поочередно правой, левой рукой самостоятельно. Комплекс ОРУ под музыкальное сопровождение. Коррекционная игра «Два мороза» Повторение. Ползание по гимнастический скамейке на животе подтягиваясь двумя руками
35	Ползание по наклонной гимнастический скамейке	Строевые упражнения, ОРУ, ходьба и бег. Развитие координационных способностей. Коррекционная игра для активизации речевой деятельности	Подводящие упражнения. Ползание на четвереньках на заданное расстояние. Разучивание. Ползание вверх по наклонной гимнастический скамейке на четвереньках. Повторение. Ползание вверх и вниз наклонной по гимнастический скамейке на четвереньках. Комплекс ОРУ под музыкальное сопровождение. Коррекционная игра «Два мороза»
36	Ползание по наклонной гимнастический скамейке	Строевые упражнения, ОРУ, ходьба и бег. Развитие координационных и силовых способностей. Коррекционная игра для активизации речевой деятельности	Подводящие упражнения. Ползание вверх и вниз наклонной по гимнастический скамейке на четвереньках с помощью. Разучивание. Ползание вверх и вниз наклонной по гимнастический скамейке на четвереньках самостоятельно. Повторение. Ползание вверх по наклонной гимнастический скамейке на четвереньках. Комплекс ОРУ под музыкальное сопровождение. Коррекционная игра «Два мороза»
37	Ползание по наклонной гимнастический скамейке	Строевые упражнения, ОРУ, ходьба и бег. Развитие координационных и силовых способностей. Коррекционная игра для развития способности ориентирования в пространстве.	Разучивание. Комплекс ОРУ на стульчиках. Коррекционная игра «Пустое место» Повторение. Ползание по гимнастический скамейке различными способами самостоятельно.
38	Упражнения в равновесии	Строевые упражнения, ОРУ, ходьба и бег. Развитие координационных и силовых способностей. Коррекционная игра для развития способности ориентирования в пространстве.	Подводящие упражнения. Ходьба по веревке, руки в стороны. Разучивание. Ходьба по веревке с мешочком на голове, руки в стороны. Повторение. Ползание по наклонной гимнастический скамейке на животе подтягиваясь поочередно правой и левой руками. Комплекс ОРУ на стульчиках. Коррекционная игра «Пустое место»
39	Упражнения в равновесии	Строевые упражнения, ОРУ, ходьба и бег. Развитие динамического равновесия. Коррекционная игра для развития способности ориентирования в пространстве.	Подводящие упражнения. Ходьба по веревке выложенной змейкой руки в стороны. Разучивание. Ходьба по веревке выложенной змейкой перешагивая мелкие предметы, руки в стороны.

			Повторение. Комплекс ОРУ на стульчиках. Коррекционная игра «Пустое место». Ходьба по веревке с мешочком на голове, руки в стороны.
40	Упражнения в равновесии	Строевые упражнения, ОРУ, ходьба и бег. Развитие динамического равновесия. Коррекционная игра для развития способности ориентирования в пространстве.	Подводящие упражнения. Ходьба по гимнастической скамейке. Разучивание. Ходьба по гимнастической скамейке приставным шагом. Комплекс ОРУ с гимнастической скамейкой. Коррекционная игра «Стрелки» Повторение. Ходьба по веревке выложенной змейкой перешагивая мелкие предметы, руки в стороны.
41	Упражнения в равновесии	Строевые упражнения, ОРУ, ходьба и бег. Развитие динамического равновесия. Коррекционная игра для развития способности ориентирования в пространстве.	Подводящие упражнения. Ходьба по гимнастической скамейке перешагивая предметы. Разучивание. Ходьба по гимнастической скамейке с высоким подниманием бедра. Повторение. Ходьба по гимнастической скамейке приставным шагом. Комплекс ОРУ с гимнастической скамейкой. Коррекционная игра «Стрелки»
42	Упражнения в равновесии	Строевые упражнения, ОРУ, ходьба и бег. Развитие динамического равновесия. Коррекционная игра для развития способности ориентирования в пространстве.	Подводящие упражнения. Ходьба по гимнастической скамейке приставным шагом правое, левое плечо вперед. Разучивание. Ходьба по гимнастической скамейке приставным шагом правое, левое плечо вперед перешагивая мелкие предметы. Повторение. Ходьба по гимнастической скамейке с высоким подниманием бедра. Комплекс ОРУ с гимнастической скамейкой. Коррекционная игра «Стрелки»
43	Упражнения в равновесии	Строевые упражнения, ОРУ, ходьба и бег. Развитие динамического равновесия. Коррекционная игра для развития тактильно-кинестетической способности рук	Подводящие упражнения. Ходьба по гимнастической скамейке с мешочком на голове. Разучивание. Комплекс ОРУ на гимнастических ковриках. Коррекционная игра «Колокольчик» Повторение. Ходьба по гимнастической скамейке приставным шагом правое, левое плечо вперед перешагивая мелкие предметы.
44	Лазание по гимнастической стенке	Строевые упражнения, ОРУ, ходьба и бег. Развитие силовых и координационных способностей. Коррекционная игра для развития тактильно-кинестетической способности рук	Подводящие упражнения. Лазание по гимнастической стенке одноименным способом с помощью. Разучивание. Лазание по гимнастической стенке одноименным способом без помощи. Повторение. Ходьба по гимнастической скамейке с мешочком на голове. Комплекс ОРУ на

			гимнастических ковриках. Коррекционная игра «Колокольчик»
45	Лазание по гимнастической стенке	Строевые упражнения, ОРУ, ходьба и бег. Развитие силовых и координационных способностей. Коррекционная игра для развития тактильно-кинестетической способности рук	Подводящие упражнения. Лазание по гимнастической стенке одноименным способом на заданное расстояние с помощью. Разучивание. Лазание по гимнастической стенке одноименным способом на заданное расстояние самостоятельно. Повторение. Лазание по гимнастической стенке одноименным способом без помощи. Комплекс ОРУ на гимнастических ковриках. Коррекционная игра «Колокольчик»
46	Лазание по гимнастической стенке	Строевые упражнения, ОРУ, ходьба и бег. Развитие силовых и координационных способностей. Коррекционная игра для развития тактильно-кинестетической способности рук	Разучивание. Комплекс ОРУ с гантелями. Коррекционная игра «Угадай предмет» Повторение. Лазание по гимнастической стенке одноименным способом на заданное расстояние самостоятельно.
47	Лазание по гимнастической стенке	Строевые упражнения, ОРУ, ходьба и бег. Развитие силовых и координационных способностей. Коррекционная игра для развития тактильно-кинестетической способности рук	Подводящие упражнения. Лазание по гимнастической стенке одноименным способом с переходом на соседний пролет с помощью. Разучивание. Лазание по гимнастической стенке одноименным способом с переходом на соседний пролет самостоятельно. Повторение. Комплекс ОРУ с гантелями. Коррекционная игра «Угадай предмет».
48	Лазание по гимнастической стенке	Строевые упражнения, ОРУ, ходьба и бег. Развитие силовых и координационных способностей. Коррекционная игра для развития тактильно-кинестетической способности рук	Разучивание. Лечебно-оздоровительные упражнения для профилактики нарушений зрения. Повторение. Лазание по гимнастической стенке одноименным способом с переходом на соседний пролет самостоятельно. Комплекс ОРУ с гантелями. Коррекционная игра «Угадай предмет»
49	Сообщение теоретических сведений.	Основы знаний: Техника безопасности при занятиях подвижными играми. Оборудование и инвентарь. Виды подвижных игр. Взаимодействие игроков во время игры. Упражнения на релаксацию, дыхательные упражнения в игровой форме.	Беседа. Разучивание. Сюжетные ОРУ. Игра «Ловишки». Игровое упражнение «Задуй свечу». Повторение. Лечебно-оздоровительные упражнения для профилактики нарушений зрения.
50	Подвижные игры с бегом	Развитие быстроты. Коррекционная игра для формирования способности вести совместные действия с партнером, развитие точности движений.	Разучивание. Коррекционная игра «Паровозик» Повторение. Сюжетные ОРУ. Игра «Ловишки»
51	Подвижные игры с бегом	Развитие быстроты. Коррекционная игра для формирования способности вести совместные действия с	Разучивание. Повторение. Сюжетные ОРУ. Игра «Ловишки» Коррекционная игра

		партнером, развитие точности движений	«Паровозик»
52	Подвижные игры с прыжками	Развитие скоростно-силовых способностей ног. Коррекционная игра для формирования способности вести совместные действия с партнером, развитие точности движений	Разучивание. Комплекс ОРУ с большими мячами. Игра «Волк во рву» Повторение. Коррекционная игра «Паровозик»
53	Подвижные игры с прыжками	Развитие скоростно-силовых способностей ног. Коррекционная игра для формирования способности вести совместные действия с партнером, развитие точности движений	Разучивание. Коррекционная игра «Перебежки в парах» Повторение. Комплекс ОРУ с большими мячами Игра «Волк во рву»
54	«Школа мяча»	Развитие координационных способностей. Развитие скоростно-силовых способностей ног. Коррекционная игра для формирования способности вести совместные действия с партнером, развитие точности движений	Подводящие упражнения. Броски мяча об пол. Разучивание. Броски мяча об пол и ловля двумя руками, подбрасывание мяча вверх и ловля двумя руками. Повторение. Комплекс ОРУ с большими мячами Игра «Волк во рву». Коррекционная игра «Перебежки в парах»
55	«Школа мяча»	Развитие скоростных и координационных способностей: дифференцирование пространственных и силовых параметров движения. Коррекционная игра для формирования способности вести совместные действия с партнером, развитие точности движений	Подводящие упражнения. Подбрасывание мяча вверх. Разучивание. Сюжетные ОРУ. Игра «Охотники и зайцы». Повторение. Броски мяча об пол и ловля двумя руками, подбрасывание мяча вверх и ловля двумя руками. Коррекционная игра «Перебежки в парах».
56	«Школа мяча»	Развитие скоростных и координационных способностей: дифференцирование пространственных и силовых параметров движения. Коррекционная игра для активизации психических процессов: восприятия, внимания, памяти.	Разучивание. Подбрасывание мяча вверх с хлопком. Коррекционная игра «Части тела» Повторение. Сюжетные ОРУ. Игра «Охотники и зайцы».
57	«Школа мяча»	Развитие скоростных и координационных способностей: дифференцирование пространственных и силовых параметров движения. Коррекционная игра для активизации психических процессов: восприятия, внимания, памяти.	Подводящие упражнения. Броски мяча снизу двумя руками о стену. Разучивание. Перебрасывание мяча снизу в парах. Повторение. Подбрасывание мяча вверх с хлопком. Сюжетные ОРУ. Игра «Охотники и зайцы». Коррекционная игра «Части тела».
58	«Школа мяча»	Развитие скоростных и координационных способностей: дифференцирование пространственных и силовых параметров движения. Коррекционная игра для активизации психических процессов: восприятия, внимания, памяти.	Подводящие упражнения. Броски мяча от груди двумя руками о стену. Разучивание. Броски мяча от груди двумя руками в парах. Комплекс ОРУ со средними мячами. Игра «Перестрелка» Повторение. Коррекционная игра «Части тела». Перебрасывание мяча снизу в парах.

59	«Школа мяча»	Развитие скоростных и координационных способностей: дифференцирование пространственных и силовых параметров движения. Коррекционная игра для активизации психических процессов: восприятия, внимания, памяти.	Подводящие упражнения. Броски мяча от головы двумя руками о стену. Разучивание. Броски мяча от головы двумя руками с отскока от пола в парах. Коррекционная игра «Что пропало?» Повторение. Комплекс ОРУ со средними мячами. Броски мяча от груди двумя руками в парах. Игра «Перестрелка»
60	«Школа мяча»	Развитие скоростных и координационных способностей: дифференцирование пространственных и силовых параметров движения. Коррекционная игра для активизации психических процессов: восприятия, внимания, памяти.	Подводящие упражнения. Пас ведущей ногой в воротики. Разучивание. Пас ведущей ногой в парах. Повторение. Броски мяча от головы двумя руками с отскока от пола в парах. Комплекс ОРУ со средними мячами. Коррекционная игра «Что пропало?». Игра «Перестрелка»
61	«Школа мяча»	Развитие скоростных и координационных способностей: дифференцирование пространственных и силовых параметров движения. Коррекционная игра для активизации психических процессов: восприятия, внимания, памяти.	Подводящие упражнения. Пас правой, левой ногой в воротики. Разучивание. Пас правой, левой ногой в парах. Сюжетные ОРУ. Игра «Попрыгушки» Повторение. Пас ведущей ногой в парах. Коррекционная игра «Что пропало?»
62	«Школа мяча»	Развитие скоростных и координационных способностей: дифференцирование пространственных и силовых параметров движения. Коррекционная игра для развития мелкой моторики рук	Разучивание. Пас правой, левой ногой в парах с разного расстояния. Коррекционная игра «Зайчики-пальчики». Повторение. Сюжетные ОРУ. Пас правой, левой ногой в парах. Игра «Попрыгушки»
63	«Школа мяча»	Развитие скоростных и координационных способностей: дифференцирование пространственных и силовых параметров движения. Коррекционная игра для развития мелкой моторики рук	Подводящие упражнения. Удары мяча об пол правой рукой несколько раз подряд, затем и левой рукой. Разучивание. Удары мяча об пол правой, левой рукой поочередно. Повторение. Сюжетные ОРУ. Коррекционная игра «Зайчики-пальчики». Игра «Попрыгушки»
64	«Школа мяча»	Развитие скоростных и координационных способностей: дифференцирование пространственных и силовых параметров движения. Коррекционная игра для развития мелкой моторики рук	Подводящие упражнения. Удары мяча об пол правой рукой несколько раз подряд, затем и левой рукой на месте. Разучивание. Удары мяча об пол правой рукой несколько раз подряд, затем и левой рукой в движении вперед. Комплекс ОРУ с малыми мячами. Игра «С кочки на кочку» Повторение. Удары мяча об пол правой, левой рукой поочередно. Коррекционная игра «Зайчики-пальчики».
65	«Школа мяча»	Развитие скоростных и	Подводящие упражнения. Удары

		<p>координационных способностей: дифференцирование пространственных и силовых параметров движения. Коррекционная игра для развития мелкой моторики рук</p>	<p>мяча об пол правой, левой рукой поочередно на месте. Разучивание. Удары мяча об пол правой, левой рукой поочередно в движении вперед. Коррекционная игра «Заяц, коза, гребешок, замок». Повторение. Комплекс ОРУ с малыми мячами. Игра «С кочки на кочку»</p>
66	«Школа мяча»	<p>Развитие скоростных и координационных способностей: дифференцирование пространственных и силовых параметров движения. Коррекционная игра для развития мелкой моторики рук</p>	<p>Подводящие упражнения. Удары мяча об пол одновременно обеими руками стоя на месте. Разучивание. Удары мяча об пол одновременно обеими руками в движении приставным шагом вправо. Повторение. Комплекс ОРУ с малыми мячами. Удары мяча об пол правой, левой рукой поочередно в движении вперед. Коррекционная игра «Заяц, коза, гребешок, замок». Игра «С кочки на кочку».</p>
67	«Школа мяча»	<p>Развитие скоростных и координационных способностей: дифференцирование пространственных и силовых параметров движения. Коррекционная игра для развития мелкой моторики рук</p>	<p>Подводящие упражнения. Удары мяча об пол одновременно обеими руками стоя на месте. Разучивание. Удары мяча об пол одновременно обеими руками в движении приставным шагом влево. Сюжетные ОРУ. Игра «Филин и пташки» Повторение. Удары мяча об пол одновременно обеими руками в движении приставным шагом вправо. Коррекционная игра «Заяц, коза, гребешок, замок».</p>
68	«Школа мяча»	<p>Развитие скоростных и координационных способностей: дифференцирование пространственных и силовых параметров движения. Коррекционная игра для развития речевой деятельности, способности к звукоподражанию</p>	<p>Подводящие упражнения. Удары мяча об пол одновременно обеими руками стоя на месте. Разучивание. Удары мяча об пол одновременно обеими руками в сочетании с движением вперед. Коррекционная игра «Гуси-Лебеди» Повторение. Сюжетные ОРУ. Удары мяча об пол одновременно обеими руками в движении приставным шагом влево. Игра «Филин и пташки»</p>
69	«Школа мяча»	<p>Развитие скоростных и координационных способностей: дифференцирование пространственных и силовых параметров движения. Коррекционная игра для развития речевой деятельности, способности к звукоподражанию</p>	<p>Подводящие упражнения. Подбрасывание мяча вверх и ловля двумя руками. Разучивание. Подбрасывание мяча вверх и ловля двумя руками в сочетании с шагом вправо. Повторение. Сюжетные ОРУ. Удары мяча об пол одновременно обеими руками в сочетании с движением вперед. Коррекционная игра «Гуси-Лебеди». Игра «Филин и пташки»</p>
70	«Школа мяча»	<p>Развитие скоростных и</p>	<p>Подводящие упражнения.</p>

		<p>координационных способностей: дифференцирование пространственных и силовых параметров движения. Коррекционная игра для развития речевой деятельности, способности к звукоподражанию</p>	<p>Подбрасывание мяча вверх и ловля двумя руками. Разучивание. Комплекс ОРУ с набивными мячами. Подбрасывание мяча вверх и ловля двумя руками в сочетании с шагом влево. Игра «Платочек» Повторение. Подбрасывание мяча вверх и ловля двумя руками в сочетании с шагом вправо. Коррекционная игра «Гуси-Лебеди».</p>
71	«Школа мяча»	<p>Развитие скоростных и координационных способностей: дифференцирование пространственных и силовых параметров движения. Коррекционная игра для развития речевой деятельности, способности к звукоподражанию</p>	<p>Подводящие упражнения. Подбрасывание мяча вверх и ловля двумя руками. Разучивание. Подбрасывание мяча вверх и ловля двумя руками в сочетании с шагом вперед. Коррекционная игра «У медведя во бору». Игра «Бой петухов» Повторение. Комплекс ОРУ с набивными мячами. Подбрасывание мяча вверх и ловля двумя руками в сочетании с шагом влево.</p>
72	«Школа мяча»	<p>Развитие скоростных и координационных способностей: дифференцирование пространственных и силовых параметров движения. Коррекционная игра для развития речевой деятельности, способности к звукоподражанию</p>	<p>Подводящие упражнения. Подбрасывание мяча вверх и ловля двумя руками в сочетании с движением в заданном направлении. Разучивание. Подбрасывание мяча вверх и ловля двумя руками в сочетании с движением вперед, вправо, влево. Повторение. Комплекс ОРУ с набивными мячами. Подбрасывание мяча вверх и ловля двумя руками в сочетании с шагом вперед. Коррекционная игра «У медведя во бору». Игра «Бой петухов»</p>
73	«Школа мяча»	<p>Развитие скоростных и координационных способностей: дифференцирование пространственных и силовых параметров движения. Коррекционная игра для развития речевой деятельности, способности к звукоподражанию.</p>	<p>Подводящие упражнения. Броски мяча о стену снизу двумя руками. Разучивание. Броски мяча о стену снизу двумя руками в цель. Сюжетные ОРУ. Повторение. Коррекционная игра «У медведя во бору». Игра «бой петухов».</p>
74	«Школа мяча»	<p>Развитие скоростных и координационных способностей: дифференцирование пространственных и силовых параметров движения. Упражнения на релаксацию, дыхательные упражнения в игровой форме.</p>	<p>Подводящие упражнения. Броски мяча о стену снизу двумя руками. Разучивание. Броски мяча о стену снизу двумя руками в сочетании с движениями рук (хлопки в ладоши и т.п). Игра «Ловишки-хвостики». Дыхательные упражнения «Часы», «Веселый петушок». Повторение. Сюжетные ОРУ. Броски мяча о стену снизу двумя руками в цель.</p>
75	«Школа мяча»	<p>Развитие скоростных и координационных способностей:</p>	<p>Разучивание. Дыхательные упражнения «Воздушный шар», «Окно-</p>

		дифференцирование пространственных и силовых параметров движения. Упражнения на релаксацию, дыхательные упражнения в игровой форме.	дверь». Повторение. Броски мяча о стену снизу двумя руками в сочетании с движениями рук (хлопки в ладоши и т.п). Сюжетные ОРУ. Броски мяча о стену снизу двумя руками. Игра «Ловишки-хвостики».
76	Сообщение теоретических сведений.	Гимнастическое оборудование: название, назначение, техника безопасности, страховка. Значение физических упражнений, питания и закаливания в жизни человека.	Беседа. Подводящие упражнения. Ходьба по кругу и змейкой. Разучивание. Комплекс ОРУ со скакалками. Повторение. Дыхательные упражнения «Воздушный шар», «Окно-дверь». Игра «Ловишки-хвостики».
77	Корректирующие упражнения	Строевые упражнения, ОРУ, ходьба и бег. Коррекция двигательных нарушений. Развитие гибкости. Коррекционная игра для активизации психических процессов: восприятия, внимания, памяти	Разучивание. Корректирующие упражнения для укрепления мышц спины и живота. Коррекционная игра «Нос, пол, потолок» Повторение. Комплекс ОРУ со скакалками
78	Корректирующие упражнения	Строевые упражнения, ОРУ, ходьба и бег. Коррекция двигательных нарушений. Развитие гибкости. Коррекционная игра для активизации психических процессов: восприятия, внимания, памяти	Разучивание. Корректирующие упражнения для развития мышц рук и плечевого пояса; мышц ног. Повторение. Корректирующие упражнения для укрепления мышц спины и живота. Комплекс ОРУ со скакалками. Коррекционная игра «Нос, пол, потолок»
79	Корректирующие упражнения	Строевые упражнения, ОРУ, ходьба и бег. Коррекция двигательных нарушений. Развитие гибкости. Коррекционная игра для активизации психических процессов: восприятия, внимания, памяти	Разучивание. Корректирующие упражнения для формирования правильного положения и движений рук, ног, головы, туловища. Комплекс ОРУ с обручами. Корректирующие упражнения для развития мышц кистей рук и пальцев Повторение. Корректирующие упражнения для развития мышц рук и плечевого пояса; мышц ног. Коррекционная игра «Нос, пол, потолок»
80	Корректирующие упражнения	Строевые упражнения, ОРУ, ходьба и бег. Коррекция двигательных нарушений. Развитие гибкости. Коррекционная игра для активизации психических процессов: восприятия, внимания, памяти	Разучивание. Корректирующие упражнения для развития мышц кистей рук и пальцев Коррекционная игра «Лови-не лови» Повторение. Комплекс ОРУ с обручами. Корректирующие упражнения для формирования правильного положения и движений рук, ног, головы, туловища.
81	Корректирующие упражнения	Строевые упражнения, ОРУ, ходьба и бег. Коррекция двигательных нарушений. Развитие гибкости. Коррекционная игра для активизации психических процессов: восприятия, внимания, памяти	Разучивание. Корректирующие упражнения для расслабления мышц Повторение. Корректирующие упражнения для развития мышц кистей рук и пальцев Комплекс ОРУ с обручами Коррекционная игра «Лови-не лови»
82	Корректирующие	Строевые упражнения, ОРУ, ходьба	Разучивание. Дыхательные

	упражнения	и бег. Коррекция двигательных нарушений. Развитие ритмической способности. Коррекционная игра для активизации психических процессов: восприятия, внимания, памяти.	упражнения. Комплекс ОРУ под музыкальное сопровождение. Повторение. Корректирующие упражнения для расслабления мышц. Коррекционная игра «Лови-не лови»
83	Ползание	Строевые упражнения, ОРУ, ходьба и бег. Развитие ритмической способности. Коррекционная игра для развития речевой деятельности, способности к звукоподражанию.	Подводящие упражнения. Ползание под дугами на четвереньках. Разучивание. Ползание под дугами на четвереньках на заданное расстояние в сочетании с ходьбой. Коррекционная игра «Лохматый пес». Повторение. Комплекс ОРУ под музыкальное сопровождение. Дыхательные упражнения.
84	Ползание	Строевые упражнения, ОРУ, ходьба и бег. Развитие ритмической способности, согласованности движений. Коррекционная игра для развития речевой деятельности, способности к звукоподражанию.	Подводящие упражнения. Ползание под дугами правым, левым боком. Разучивание. Ползание под дугами правым, левым боком на заданное расстояние в сочетании с ходьбой. Повторение. Ползание под дугами на четвереньках на заданное расстояние в сочетании с ходьбой. Комплекс ОРУ под музыкальное сопровождение. Коррекционная игра «Лохматый пес».
85	Ползание	Строевые упражнения, ОРУ, ходьба и бег. Развитие согласованности движений. Коррекционная игра для развития речевой деятельности, способности к звукоподражанию.	Подводящие упражнения. Ползание по пластунски. Разучивание. Комплекс ОРУ на стульчиках. Повторение. Ползание под дугами правым, левым боком на заданное расстояние в сочетании с ходьбой. Коррекционная игра «Лохматый пес»
86	Упражнения в равновесии	Строевые упражнения, ОРУ, ходьба и бег. Развитие динамического равновесия, согласованности движений. Коррекционная игра для развития речевой деятельности, способности к звукоподражанию.	Подводящие упражнения. Ходьба по гимнастической скамейке с высоким подниманием бедра с помощью. Разучивание. Ходьба по гимнастической скамейке с высоким подниманием бедра самостоятельно. Коррекционная игра «Кот и воробьи» Повторение. Комплекс ОРУ на стульчиках. Ползание по пластунски.
87	Упражнения в равновесии	Строевые упражнения, ОРУ, ходьба и бег. Развитие динамического равновесия. Коррекционная игра для развития речевой деятельности, способности к звукоподражанию.	Подводящие упражнения. Ходьба по гимнастической скамейке с поворотом на 360 с помощью. Разучивание. Ходьба по гимнастической скамейке с поворотом на 360 самостоятельно. Повторение. Комплекс ОРУ на стульчиках. Коррекционная игра «Кот и воробьи». Ходьба по гимнастической скамейке с высоким подниманием бедра самостоятельно.
88	Упражнения в равновесии	Строевые упражнения, ОРУ, ходьба и бег. Развитие динамического равновесия, Коррекционная игра для развития речевой деятельности, способности к звукоподражанию.	Подводящие упражнения. Ходьба по гимнастической скамейке с полуприседом на середине. Разучивание. Ходьба по гимнастической скамейке с

			приседанием на середине. Комплекс ОРУ без предметов. Повторение. Ходьба по гимнастической скамейке с поворотом на 360 самостоятельно. Коррекционная игра «Кот и воробьи»
89	Медленный бег	Строевые упражнения, ОРУ, ходьба и бег. Развитие общей выносливости. Коррекционная игра для развития способности ориентирования в пространстве	Подводящие упражнения. Быстрая ходьба держась за канат. Разучивание. Высокий старт. Поддержание заданного ритма бега держась за канат. Коррекционная игра «Бабочки» Повторение. Комплекс ОРУ без предметов.
90	Медленный бег	Строевые упражнения, ОРУ, ходьба и бег. Развитие общей выносливости. Коррекционная игра для развития способности ориентирования в пространстве.	Разучивание. Дыхание во время бега. Поддержание заданного ритма бега за учителем. Повторение. Высокий старт. Поддержание заданного ритма бега держась за канат. Комплекс ОРУ без предметов. Коррекционная игра «Бабочки»
91	Медленный бег	Строевые упражнения, ОРУ, ходьба и бег. Развитие общей выносливости. Коррекционная игра для развития способности ориентирования в пространстве.	Разучивание. Комплекс ОРУ в движении. Коррекционная игра «Бабочки» Повторение. Дыхание во время бега. Поддержание заданного ритма бега за учителем.
92	Чередование бега и ходьбы на расстоянии	Строевые упражнения, ОРУ, ходьба и бег. Развитие общей выносливости. Коррекционная игра для развития способности ориентирования в пространстве	Подводящие упражнения. Чередование быстрой и медленной ходьбы. Разучивание. Бег и ходьба в чередовании по самочувствию. Коррекционная игра «Бездомный заяц» Повторение. Комплекс ОРУ в движении.
93	Чередование бега и ходьбы на расстоянии	Строевые упражнения, ОРУ, ходьба и бег. Развитие общей выносливости. Коррекционная игра для развития способности ориентирования в пространстве.	Подводящие упражнения. Бег и ходьба в чередовании Разучивание. Бег и ходьба в чередовании по сигналу. Повторение. Бег и ходьба в чередовании по самочувствию. Комплекс ОРУ в движении. Коррекционная игра «Бездомный заяц»
94	Чередование бега и ходьбы на расстоянии	Строевые упражнения, ОРУ, ходьба и бег. Развитие общей выносливости. Коррекционная игра на развитие способности ориентирования в пространстве	Подводящие упражнения. Бег и ходьба в чередовании Разучивание. Бег и ходьба в чередовании по сигналу с постепенным увеличением нагрузки. Комплекс ОРУ с хлопками. Повторение. Бег и ходьба в чередовании по сигналу. Коррекционная игра «Бездомный заяц»
95	Быстрый бег.	Строевые упражнения, ОРУ, ходьба и бег. Развитие скоростных способностей. Коррекционная игра для развития речевой деятельности, способности к звукоподражанию.	Подводящие упражнения. Бег на короткую дистанцию: старт, финиширование. Разучивание. Челночный бег. Коррекционная игра «Медведь и пчелы».

			Повторение. Комплекс ОРУ с хлопками.
96	Быстрый бег	Строевые упражнения, ОРУ, ходьба и бег. Развитие скоростных способностей. Коррекционная игра для развития речевой деятельности, способности к звукоподражанию.	Подводящие упражнения. Команды: «На старт!», «Внимание!», «Марш!» Разучивание. Бег по команде. Повторение. Челночный бег. Комплекс ОРУ с хлопками. Коррекционная игра «Медведь и пчелы».
97	Быстрый бег	Строевые упражнения, ОРУ, ходьба и бег. Развитие скоростных способностей. Коррекционная игра для развития речевой деятельности, способности к звукоподражанию.	Подводящие упражнения. Бег на короткую дистанцию в парах. Разучивание. Комплекс ОРУ в кругу. Повторение. Бег по команде. Коррекционная игра «Медведь и пчелы».
98	Метание с места на дальность	Строевые упражнения, ОРУ, ходьба и бег. Развитие скоростно-силовых способностей. Коррекционная игра для развития речевой деятельности, способности к звукоподражанию.	Подводящие упражнения. Захват предмета. Положение рук и туловища. Имитация бросков без предмета. Разучивание. Метание мяча с места на дальность ведущей рукой. Коррекционная игра «Мышка и огуречики». Повторение. Комплекс ОРУ в кругу.
99	Метание с места на дальность	Строевые упражнения, ОРУ, ходьба и бег. Развитие скоростно-силовых способностей. Коррекционная игра для развития речевой деятельности, способности к звукоподражанию. Итоговый контроль физической подготовленности.	Подводящие упражнения. Метание мяча с места на дальность ведущей рукой. Разучивание. Метание мяча с места на дальность правой, левой рукой. Повторение. Комплекс ОРУ в кругу. Коррекционная игра «Мышка и огуречики». Тестирование

КАЛЕНДАРНО-ТЕМАТИЧЕСКОЕ ПЛАНИРОВАНИЕ 2 класс

№ урока	Тема	Основное содержание; Виды деятельности учащихся	Место проведения; Оборудование; Словарь.
1	Сообщение теоретических сведений	Беседа. Содержание занятий в учебном году и 1 четверти. Построение в одну шеренгу около объемных фигур разного цвета. Коррекционная игра «Найди свое место». Комплекс ОРУ без предметов.	Место проведения: Спортивная площадка, зал Словарь: Упражнения, физкультура, спорт, инвентарь, урок, техника безопасности, правила поведения
2	Легкая атлетика. Метание в горизонтальную цель	Беседа. Техника безопасности на занятиях по легкой атлетике. Комплекс ОРУ с флажками. Метание в горизонтальную цель. Игра: «Не дай мяч водящему» Строевые упражнения; Ходьба с высоким подниманием бедра.	Место проведения: Спортивный зал Оборудование: Флажки, теннисные мячи, резиновые мячи Словарь: Зал, ходьба, бег, флажки, метать, мячи
3	Легкая атлетика. Бег 30м	Ходьба в различном темпе. Броски большого мяча двумя руками из-за головы. Игра «Карусель». Бег на дистанцию 30 м. ОРУ с флажками. Команды: «Шагом марш!», «На месте шагом марш!», «Класс, стой!».	Место проведения: Спортивная площадка Оборудование: Флажки, большие мячи, секундомер, веревка. Словарь: Стоять, марш, вольно, строй.

4	Легкая атлетика. Метание в горизонтальную цель	ОРУ без предметов. Игра «Отгадай по голосу» Движение в колонне по 2. Ходьба с высоким подниманием бедра; Метание в горизонтальную цель. Бег с высокого старта. Игра «Карусель»	Место проведения: Спортивная площадка Оборудование: мячи, секундомер, веревка. Словарь: старт, финиш, веревка, цель.
5	Легкая атлетика. Метание в горизонтальную цель	Расчет на 1-3. Перестроение в 2 шеренги. Игра «Меткий стрелок» Ходьба с высоким подниманием бедра. ОРУ без предметов. Метание в горизонтальную цель. Игра «Отгадай по голосу»	Место проведения: Спортивная площадка Оборудование: мячи Словарь: старт, финиш, веревка, цель.
6	Легкая атлетика. Ходьба в чередовании с бегом	Ходьба в чередовании с бегом. Ходьба по ориентирам. Игры: «Волшебный мешок», «Веревочный круг». Построение в колонну по 1. Перестроение в круг. ОРУ без предметов. Метание в горизонтальную цель	Место проведения: Спортивный зал Оборудование: мячи Словарь: Круг, мешок, перестроение, колонна, расчет
7	Легкая атлетика. Прыжок в длину с места	ОРУ без предметов с различным положением ног и рук. Игры: «Меткий стрелок», «Космонавты и летчики». Прыжок в длину с места. Метание в вертикальную цель.	Место проведения: Спортивный зал Оборудование: мячи, рулетка Словарь: Голова, туловище, цель, стрелок, космонавты
8	Легкая атлетика. Непрерывный бег в среднем темпе	Прыжок в длину с 2-4 шагов. Непрерывный бег в среднем темпе. Игра «Салки» ОРУ с флажками. Игра «Отгадай по голосу»	Место проведения: Спортивный зал Оборудование: Флажки, секундомер Словарь: Прыжок, игра, команда, бег
9	Легкая атлетика. Метание в вертикальную цель	ОРУ с гимнастическими палками. Игры «Салки маршем», «Охотники и утки» Перестроение из колонны в круг. Метание в вертикальную цель.	Место проведения: Спортивный зал Оборудование: Гимнастические палки, свисток Словарь: Утки, охотник, колонна, метать, мяч
10	Легкая атлетика. Метание в вертикальную цель.	Дыхательные упражнения. Обучение равновесию. Игра «Снайперы» ОРУ с гимнастическими палками. Метание в вертикальную цель. Игра «Отгадай по голосу».	Место проведения: Спортивный зал Оборудование: Гимнастические палки, теннисные мячи, гимнастические скамейки Словарь: Шагать, слушать, палка, мяч, снайпер
11	Легкая атлетика. Прыжки в высоту	Поворот на месте переступанием ног. Прыжки в высоту с прямого разбега. Дыхательные упражнения. Игры: «Веревочный круг», «Кто быстрее?»	Место проведения: Спортивный зал Оборудование: Гимнастические палки, гимнастические скамейки, гимнастические маты.
12	Легкая атлетика. Прыжки в высоту	ОРУ с гимнастическими палками. Игра: «Пустое место» Дыхательные упражнения. Прыжки в высоту с прямого разбега. Игра «У медведя во бору»	Место проведения: Спортивный зал Оборудование: Стойка, гимнастические маты, веревка Словарь: Место, прыжок, выносливость, веревка
13	Легкая атлетика. Прыжки в высоту	Ориентировка в пространстве. Игра: «Запомни порядок» Прыжки в высоту с прямого разбега. ОРУ с флажками. Игра: «Пустое место»	Место проведения: Спортивный зал Оборудование: Стойка для прыжков, флажки, веревка, набивные мячи, гимнастические палки.
14	Легкая атлетика. Метание в	Ходьба по гимнастической скамейке не теряя равновесие. Выполнение	Место проведения занятий: спортивный зал. Оборудование: 2

	горизонтальную цель	команд «Прыжком направо!», «Прыжком налево!»; метание мячей в горизонтальную цель. Игра «У медведя во бору». ОРУ с гимнастическими палками	гимнастические скамейки, палки (по количеству учащихся), мячи, щит размером 1 × 1 м. Словарь: щит, медведь, метать, цель
15	Легкая атлетика. Ходьба и бег с переступанием через препятствие	Ходьба и бег с переступанием через препятствие; передвижения на четвереньках; игра «Вот так позы!», ОРУ с флажками; повторить игру «У медведя во бору».	Место проведения занятий: спортивный зал. Оборудование: скакалка, надувной мяч, флажки. С л о в а р ь : скакалка, поза, медведь, ров.
16	Легкая атлетика. Прыжки в длину	Прыжки в длину с 3-5 шагов; передача мяча друг другу в построениях, в шеренге по одному, в колонне по одному; ОРУ без предметов; игры «Меткие стрелки», «Попрыгунчики-воробушки».	Место проведения занятий: спортивный зал. Оборудование: резиновые мячи средней величины, щит размером 1×1 м, теннисные мячи. С л о в а р ь : мяч, стрелок, щит, воробушки.
17	Легкая атлетика. Метание в вертикальную цель	Перестроение из одной шеренги в две; игра «Снайперы» Метание в цель. ОРУ с гимнастическими палками; перестроение из одной шеренги в колонну по одному; Игра «Отгадай по голосу».	Место проведения занятий: спортивный зал. Оборудование: теннисные мячи, разметка по залу в разных местах. С л о в а р ь : бег, рапорт, снайпер, назад.
18	Легкая атлетика. Различные виды ходьбы и бега	Лазанье по гимнастической скамейке разными способами; игра «Совушка». Различные виды ходьбы и бега. ОРУ без предметов. Игру «У медведя во бору».	Место проведения занятий: спортивный зал. Оборудование: гимнастическая скамейка, закрепленная за третью рейку гимнастической стенки; гимнастические маты Словарь: лазанье
19	Легкая атлетика. Техника высокого старта.	Метание малого мяча на дальность и в цель. Техника высокого старта. ОРУ с гимнастическими палками. Игры «Салки маршем», «Охотники и утки»	Место проведения: спортивный зал. Оборудование: гимнастические палки, малые мячи
20	Легкая атлетика. Метание с места.	Игра «охота на куропаток». Игра «перебежки под обстрелом». Ловля и передача мяча. Метание малого мяча. ОРУ с гимнастическими палками	Место проведения: спортивный зал. Оборудование: гимнастические палки, мячи Словарь: Ловля, передача
21	Легкая атлетика. Метание на дальность.	Метание на дальность. «Челночный» бег. Строевая подготовка. Прыжок в длину с места.	Место проведения: спортивный зал Оборудование: теннисные мячи, разметка по залу в разных местах. Словарь: «Челночный» бег.
22	Легкая атлетика. Метание с места в горизонтальную цель	Прыжок в длину с места. Метание с места в горизонтальную цель. ОРУ без предметов	Место проведения: спортивный зал Оборудование: теннисные мячи, разметка по залу в разных местах.
23	Легкая атлетика. Прыжки в длину.	Тестирование (ловкость, сила мышц рук, скоростно-силовые качества, силовая выносливость мышц живота) Прыжок в длину с разбега. Метание в цель.	Место проведения: спортивный зал Оборудование: Секундомер, рулетка, теннисные мячи Словарь: Тестирование, ловкость, сила, выносливость
24	Легкая атлетика.	Тестирование (скоростные качества,	Место проведения: спортивный зал

	Метание с места в вертикальную цель.	выносливость). Скакалка Строевая подготовка. Прыжки в длину с разбега. Метание в цель.	Оборудование: Скакалка, теннисные мячи Словарь: Скакалка
25	Легкая атлетика. Прыжки в длину.	Высокий старт с опорой на одну руку. Специальные беговые упражнения. Подвижные игры «день и ночь», «перемена мест». Метание в цель. Прыжок в длину с разбега. Равновесие	Место проведения: спортивный зал Оборудование: теннисные мячи, разметка по залу в разных местах.
26	Легкая атлетика. Метание мяча из седа из-за головы	Метание мяча из седа из-за головы Высокий старт с опорой на одну руку. Специальные беговые упражнения. Подвижные игры «день и ночь», «перемена мест».	Место проведения: спортивный зал Оборудование: Мячи, напольные ориентиры
27	Эстафеты «Веселые старты»	ОРУ без предметов. Эстафеты: - передай другому - переправа - бег в парах - гусеница -комплексная эстафета	Место проведения: спортивный зал Оборудование: Эстафетные палочки, обручи, напольная маркировка Словарь: Эстафета, соревнования
28	Гимнастика. Сообщение теоретических сведений.	Беседа: Техника безопасности на уроках гимнастики. Гигиенические требования к одежде и обуви гимнаста. Значение утренней гигиенической гимнастики для здоровья человека. Коррекционная игра для развития мелкой моторики рук Комплекс ОРУ со скакалками. Коррекционная игра «Веселая гимнастика». Ходьба и бег по ориентирам, змейкой. Метание мяча из и.п. стоя двумя руками.	Место проведения: спортивный зал Оборудование: Скакалка Словарь: Гимнастика
29	Гимнастика	ОРУ с малыми обручами; броски большого мяча двумя руками с места; бросок мяча в баскетбольное кольцо; Игра «Волшебный мешок».	Место проведения занятий: спортивный зал. Оборудование: малые обручи (по количеству учащихся), баскетбольные или волейбольные мячи. Словарь: щит, мешок, баскетбол, обручи, из-за головы.
30	Гимнастика	Повороты направо, налево; передача мячей различными способами; метание мячей в цель; ОРУ с гимнастическими палками, игры «Совушка», «Бег по кочкам».	Место проведения занятий: спортивный зал. Оборудование: гимнастические палки, теннисные мячи, щит размером 1 × 1 м. Словарь: цель, направо, налево, теннисные, совушка, кочки.
31	Гимнастика. Ходьба по гимнастической скамейке	Ходьба по гимнастической скамейке с различным положением рук, с хлопком под ногой и с соскоком; ОРУ без предметов; прыжок в длину с места; игры «Салки», «Перемени предмет».	Место проведения занятий: спортивный зал. Оборудование: 2 гимнастические скамейки, обручи, маты. Словарь: скамейка, место, приземление, гимнастические маты.
32	Гимнастика. Ходьба по гимнастической скамейке	Ходьба по гимнастической скамейке с различным положением рук, с хлопком под ногой и с соскоком; ОРУ без предметов; прыжок в длину	Место проведения занятий: спортивный зал. Оборудование: 2 гимнастические скамейки, обручи, маты.

		с места; игры «Салки», «Перемени предмет».	Словарь: скамейка, место, приземление, гимнастические маты.
33	Гимнастика. Ходьба по гимнастической скамейке.	Прыжки в длину с разбега; игры «Займи пустое место», «Повторяй за мной». Построение в колонну по одному, по два; ОРУ с малыми обручами; обучение равновесию (ходьба по гимнастической скамейке с поворотами и с соскоком вперед);	Место проведения занятий: спортивный зал. Оборудование: гимнастические маты, скамейка, малые обручи (по количеству учащихся). С л о в а р ь : прыжок, длина, равновесие, место.
34	Гимнастика. Ходьба по гимнастической скамейке.	Ходьба по гимнастической скамейке друг за другом, соскоку с поворотом направо, налево; акцентировать внимание учащихся на инструкции учителя, развить словарный запас (игра «Повторяй за мной»); игра «Попрыгунчики-воробушки». ОРУ с флажками; повороты направо, налево; метание в цель;	Место проведения занятий: спортивный зал. Оборудование: флажки (по количеству учащихся; по одному флажку на каждого ученика), теннисные мячи, щит размером 1 × 1 м, гимнастическая скамейка. С л о в а р ь : щит, воробушки, ходьба, соскок.
35	Гимнастика. Ползание по наклонной гимнастической скамейке	Ползание по наклонной гимнастической скамейке. Игра: «Третий лишний» Построения в различных местах зала (в одну-две шеренги, в колонну по одному); выполнение команд «Смирно!», «Вольно!», «Становись!», «Разойдись!», «Равняйся!» на основе зрительных сигналов; строевые упражнения.	<i>Место проведения занятий:</i> спортивный зал. <i>Оборудование:</i> флажки, мячи, обручи, мел.
36	Гимнастика. Ползание по наклонной гимнастической скамейке	Игра «Прыжки по кочкам». Ползание по наклонной гимнастической скамейке; прыжки в длину с разбега;	<i>Место проведения занятий:</i> спортивный зал. <i>Оборудование:</i> кружки (диаметр 25-40 см), квадраты (25 × 25 см), вырезанные из ребристой резины, мел. С л о в а р ь : верх, низ, в стороны, голова, водящий.
37	Гимнастика. Элементы акробатики.	Упражнения на формирование осанки; элементы акробатики; знакомство с выполнением кувырка вперед (с помощью учителя); перелезание через препятствие; Выполнение строевых команд; игра «Салки».	<i>Место проведения занятий:</i> спортивный зал. <i>Оборудование:</i> мешочки с песком (по количеству учащихся), гимнастические маты, бревно. С л о в а р ь : салки, кувырок, осанка, строиться.
38	Гимнастика. Элементы акробатики.	Упражнения на формирование осанки; элементы акробатики; знакомство с выполнением кувырка вперед (с помощью учителя); перелезание через препятствие; Выполнение строевых команд; игра «Салки».	<i>Место проведения занятий:</i> спортивный зал. <i>Оборудование:</i> мешочки с песком (по количеству учащихся), гимнастические маты, бревно. С л о в а р ь : салки, кувырок, осанка, строиться.
39	Гимнастика. Упражнения в равновесии	Разновидности ходьбы и бега; прыжок в глубину с точностью приземления (в ориентир); игры «Успей взять кеглю», «Точно в цель».	<i>Место проведения занятий:</i> спортивный зал. <i>Оборудование:</i> мячи (по количеству учащихся), гимнастический мат, кегли, мешочки.

		Метание в цель; Упражнения в равновесии	С л о в а р ь : кегля, мяч, цель, мешочки.
40	Гимнастика. Упражнения с гимнастическим и палками	Закрепление навыков выполнения упражнений с гимнастическими палками; выполнение учащимися поворотов на месте; выполнения прыжка в высоту; игра «Сбей мяч».	<i>Место проведения занятий:</i> спортивный зал. <i>Оборудование:</i> стойка для выполнения прыжка в высоту, веревка, мячи, булавы. С л о в а р ь : высота, веревка, булава.
41	Гимнастика. Упражнения в равновесии	Упражнения в равновесии; Выполнение прыжка в длину и метанию мячей в цель; игры «Повторяй за мной», «Перемена мест».	<i>Место проведения занятий:</i> спортивный зал. <i>Оборудование:</i> сантиметровая лента, 3 мяча. С л о в а р ь : лента, мяч, зал.
42	Гимнастика. Упражнения в равновесии	Упражнения в равновесии; Игры: «Сбей мяч», «Салки», «Совушка»	Место проведения занятий: спортивный зал.
43	Гимнастика. Упражнения в равновесии	Строевая подготовка. Акробатика. Обруч. Подтягивания. Упражнения в равновесии. Игра: «Ловишки»	Место проведения: спортивный зал.
44	Лазание по гимнастической стенке	Подтягивание по гимнастической скамейке. Бег с препятствием. Лазание по гимнастической стенке Игра «Ловишки с хвостиком»	Место проведения: спортивный зал. Оборудование: Гимнастическая стенка, гимнастическая скамейка
45	Лазание по гимнастической стенке	Подтягивание. Скакалка. Лазание по гимнастической стенке. Игра «Вышибалы»	Место проведения: спортивный зал. Оборудование: гимнастическая скамейка, мяч, скакалка
46	Лазание по гимнастической стенке	Строевая подготовка. Акробатика. Лазание по гимнастической стенке. Игра «Ловишки»	Место проведения: спортивный зал. Оборудование: Гимнастическая стенка
47	Лазание по гимнастической стенке	Лечебно-оздоровительные упражнения для профилактики нарушений зрения. Лазание по гимнастической стенке одноименным способом с переходом на соседний пролет. Комплекс ОРУ с гантелями. Коррекционная игра «Мяч водящему»	Место проведения: спортивный зал. Оборудование: Гимнастическая стенка, гантели Словарь: Гантели
48	Гимнастика. Сюжетно-игровое занятие	Сюжетно-игровое занятие на основе гимнастических упражнений: Лазание по гимнастической стенке, подтягивание на гимнастической скамейке, акробатические упражнения.	Место проведения: спортивный зал. Оборудование: Гимнастическая стенка, гимнастическая скамейка
49	Лыжная подготовка. Сообщение теоретических сведений.	Основы знаний: Техника безопасности при занятиях лыжной подготовкой. Правила поведения на площадке. Зимняя спортивная одежда. Лыжи, палки, крепления, ботинки. История зимних Олимпийских игр.	Место проведения: Спортивный зал Оборудование: Наглядный материал Словарь: Лыжи, палки, крепления, ботинки.
50	Лыжная подготовка. Ступающий шаг.	Организационно-методические требования на уроках, посвященных лыжной подготовке. Ступающий шаг. Разучивание переноски лыж под рукой.	Место проведения: Спортивная площадка Оборудование: Лыжи Словарь: Ступающий шаг.
51	Лыжная	Повторение переноски лыж под	Место проведения: Спортивная

	подготовка. Ступающий и скользящий шаг.	рукой, техники ступающего и скользящего шага. Разучивание поворота переступанием на лыжах без палок.	площадка Оборудование: Лыжи Словарь: Скользящий шаг.
52	Лыжная подготовка. Ступающий и скользящий шаг.	Разучивание переноски лыж с палками под рукой. Повторение техники ступающего шага и скользящего шага без палок, поворота переступанием на лыжах без палок.	Место проведения: Спортивная площадка Оборудование: Лыжи Словарь: Поворот переступанием
53	Лыжная подготовка. Ступающий и скользящий шаг.	Выявление уровня имеющихся навыков передвижения на лыжах. Повторение техники ступающего шага и скользящего шага без палок.	Место проведения занятий: лыжная площадка, заранее подготовленная, с замкнутой, не сильно извилистой лыжней. Оборудование: флажки для обозначения линии старта и финиша, лыжи.
54	Лыжная подготовка. Скользящий шаг.	Построение на лыжах; выполнение ранее изученные команды учителя; передвижение на лыжах скользящим шагом; игра «Кто первый?».	Место проведения занятий: площадка около школы. Оборудование: лыжи, 10 малых флажков, 1 большой флажок.
55	Лыжная подготовка. Скользящий шаг.	Построение на лыжах; выполнение ранее изученные команды учителя; передвижение на лыжах скользящим шагом; игра «Кто первый?».	Место проведения занятий: площадка около школы. Оборудование: лыжи, 10 малых флажков, 1 большой флажок.
56	Лыжная подготовка. Подъем лесенкой наискось	Построение в шеренгу; техника передвижения ступающим шагом; игры «Качели», «Дойди до флажка»; обучение подъему лесенкой наискось.	Место проведения занятий: площадка около школы. Оборудование: лыжи, флажки (по количеству детей).
57	Лыжная подготовка. Подъем лесенкой наискось	Построение в шеренгу; техника передвижения ступающим шагом; игры «Качели», «Дойди до флажка»; обучение подъему лесенкой наискось.	Место проведения занятий: площадка около школы. Оборудование: лыжи, флажки (по количеству детей). Словарь: шаг, лыжи, флажок, снег.
58	Лыжная подготовка. Подъем лесенкой наискось	Передвижение ступенчатым шагом; обучение повороту на месте переступанием; игры «Ворота», «Кто дальше?»; обучение подъему лесенкой наискось.	Место проведения занятий: площадка около школы. Оборудование: палки для ворот, черный и белый флажки, свисток. Словарь: ворота, лыжи, спуск.
59	Лыжная подготовка. Подъем лесенкой наискось	Передвижение ступенчатым шагом; обучение повороту на месте переступанием; игры «Ворота», «Кто дальше?»; обучение подъему лесенкой наискось.	Место проведения занятий: площадка около школы. Оборудование: палки для ворот, черный и белый флажки, свисток. Словарь: ворота, лыжи, спуск.
60	Лыжная подготовка. Ступающий и скользящий шаг.	Повторение техники ступающего шага и скользящего шага без палок и с палками; игры «Ворота», «Кто дальше?»;	Место проведения: Спортивная площадка Оборудование: палки для ворот, черный и белый флажки, свисток.
61	Лыжная подготовка. Подъем «полуелочкой»	Разучивание техники подъема «полуелочкой» на склон и спуска со склона в основной стойке на лыжах с лыжными палками.	Место проведения: Спортивная площадка Оборудование: Лыжи Словарь: Подъем «полуелочкой»
62	Лыжная подготовка. Подъем	Разучивание техники подъема «полуелочкой» на склон и спуска со склона в основной стойке на лыжах	Место проведения: Спортивная площадка Оборудование: Лыжи

	«полуелочкой»	с лыжными палками.	Словарь: Подъем «полуелочкой»
63	Лыжная подготовка. Поворот на месте переступанием	Выполнение поворота на месте переступанием вокруг пяток; передвижение скользящим шагом; спуск с учебного склона в основной стойке; игры «Ворота», «Кто быстрее?».	Место проведения занятия: круг на лыжной площадке. Оборудование: 10 флажков, 4 пары лыжных палок. Словарь: поворот, пятка, склон.
64	Лыжная подготовка. Поворот на месте переступанием	Выполнение поворота на месте переступанием вокруг пяток; передвижение скользящим шагом; спуск с учебного склона в основной стойке; игры «Ворота», «Кто быстрее?».	Место проведения занятия: круг на лыжной площадке. Оборудование: 10 флажков, 4 пары лыжных палок. Словарь: поворот, пятка, склон.
65	Лыжная подготовка. Игровое занятие	Игры «Гонки на санках», «Попади в щит», игры «Ворота», «Кто быстрее?».	Место проведения занятий: учебный склон у школы. Оборудование: санки (по количеству учащихся), флажки, 2 щита.
66	Лыжная подготовка. Игровое занятие	Игры «Гонки на санках», «Попади в щит», игры «Ворота», «Кто быстрее?».	Место проведения занятий: учебный склон у школы. Оборудование: санки (по количеству учащихся), флажки, 2 щита.
67	Сообщение теоретических сведений.	Основы знаний: Техника безопасности при занятиях подвижными играми. Правила игр, поведение игроков на площадке. Элементарные игровые технико-тактические взаимодействия. Упражнения на релаксацию, дыхательные упражнения в игровой форме.	Беседа. Разучивание. Сюжетные ОРУ. Игра «Ловишки». Игровое упражнение «Задуй свечу». Повторение. Лечебно-оздоровительные упражнения для профилактики нарушений зрения.
68	Подвижные игры.	Прыжок в длину с разбега; повороты на месте налево, направо; игры «Кубики по местам», «Дружная эстафета».	Место проведения занятий: спортивный зал. Оборудование: гимнастические палки, 2 гимнастические скамейки, пластмассовые кубики или малые набивные мячи, флажки, мешок, стойки, веревка. Словарь: кубики, поворот, налево, флажки.
69	Подвижные игры с элементами баскетбола.	Передача и ловля баскетбольного мяча от груди на месте партнеру, после перемещения в эстафетах и подвижных играх.	Место проведения: Спортивный зал. Оборудование: баскетбольные мячи
70	Подвижные игры с элементами баскетбола.	Бег с остановками в шаге. С изменением направления движения. Ведение баскетбольного мяча на месте.	Место проведения: Спортивный зал. Оборудование: баскетбольные мячи
71	Подвижные игры	ОРУ с флажками; метание в цель; прыжки в длину с разбега; игра «Кто поймал мяч?».	Место проведения занятий: спортивный зал. Оборудование: флажки (по количеству учащихся, по 2 на каждого); мячи резиновые, волейбольные; линейка сантиметровая.
72	Подвижные игры	ОРУ с флажками; метание в цель; прыжки в длину с разбега; игра «Кто поймал мяч?».	Место проведения занятий: спортивный зал. Оборудование: флажки (по количеству учащихся, по 2 на каждого); мячи резиновые, волейбольные; линейка

			сантиметровая.
73	Подвижные игры с элементами футбола	Ведение мяча, удар, остановка в футболе. Игра «Попади в ворота»	Место проведения: Спортивный зал Оборудование: Футбольные мячи, ворота
74	Подвижные игры с элементами футбола	Ведение мяча, удар, остановка в футболе. Игра «Попади в ворота»	Место проведения: Спортивный зал Оборудование: Футбольные мячи, ворота
75	Подвижные игры. Игровой урок «Школа мяча»	Игры с элементами баскетбола: - Эстафета «Веди мяч» - «Кто больше забросит в кольцо» - Эстафета «Передай мяч другу» Игры с элементами футбола: - Проведи вокруг кеглей - Попади в ворота - Лучший вратарь	Место проведения: Спортивный зал Оборудование: Футбольные и баскетбольные мячи, ворота, кольца баскетбольные
76	Сообщение теоретических сведений.	Элементарные сведения о гимнастических предметах. Элементарные сведения о правильной осанке, равновесии. Значение режима дня.	
77	Гимнастика. Бег с высокого старта	Ознакомление учащихся с задачами на четвертую четверть, с содержанием уроков; ОРУ с мячами; бег с высокого старта; ходьба в разных направлениях; игра «Передай мяч соседу».	Место проведения занятий: спортивный зал. Оборудование: мячи (по количеству учащихся). Словарь: зал, мяч, бег, старт.
78	Гимнастика. Бег с высокого старта	Ознакомление учащихся с задачами на четвертую четверть, с содержанием уроков; ОРУ с мячами; бег с высокого старта; ходьба в разных направлениях; игра «Передай мяч соседу».	Место проведения занятий: спортивный зал. Оборудование: мячи (по количеству учащихся). Словарь: зал, мяч, бег, старт.
79	Гимнастика. Бег на дистанцию 30м.	ОРУ с мячами; упражнения в равновесии; бег на дистанцию 30 м; игры «Бой петухов», «Защищенное движение».	Место проведения занятий: спортивный зал. Оборудование: гимнастические палки (по количеству учащихся), две гимнастические скамейки, секундомер. Словарь: бег, движение, петухи, скамейка.
80	Гимнастика. Лазанье по гимнастической стенке	Выполнение упражнений со скакалкой; лазанье по гимнастической стенке; метание в цель; игра «Стрелки».	Место проведения занятий: спортивный зал. Оборудование: гимнастическая скамейка, маты, короткие скакалки (по количеству учащихся). Словарь: скакалка, стенка, вис, шагать.
81	Гимнастика. Лазанье по гимнастической стенке	Выполнение упражнений со скакалкой; лазанье по гимнастической стенке; метание в цель; игра «Стрелки».	Место проведения занятий: спортивный зал. Оборудование: гимнастическая скамейка, маты, короткие скакалки (по количеству учащихся). Словарь: скакалка, стенка, вис, шагать.
82	Гимнастика	Совершенствование разученных ранее координационных движений. Перебрасывание мяча через шнур двумя руками из-за головы.	Место проведения занятий: спортивный зал. Оборудование: Мячи.
83	Гимнастика	Совершенствование разученных	Место проведения занятий:

		ранее координационных движений. Перебрасывание мяча через шнур двумя руками из-за головы.	спортивный зал. Оборудование: Мячи.
84	Гимнастика. Ползание	Строевые упражнения, ОРУ, ходьба и бег. Развитие ритмической способности, согласованности движений. Коррекционная игра для развития речевой деятельности, способности к звукоподражанию.	Место проведения занятий: спортивный зал. Словарь: Согласование движений
85	Гимнастика. Ползание	Строевые упражнения, ОРУ, ходьба и бег. Развитие согласованности движений Коррекционная игра для развития речевой деятельности, способности к звукоподражанию.	Место проведения занятий: спортивный зал. Словарь: Согласование движений
86	Гимнастика. Упражнения в равновесии	ОРУ с малыми мячами. Упражнения в равновесии. Совершенствование разученных ранее координационных движений.	Место проведения: Спортивный зал Оборудование: Малые мячи
87	Гимнастика. Упражнения в равновесии	ОРУ с малыми мячами. Упражнения в равновесии. Лазанье по гимнастической стенке и ходьба по гимнастической скамейке парами.	Место проведения: Спортивный зал Оборудование: Малые мячи
88	Гимнастика. Упражнения в равновесии	ОРУ с малыми обручами. Упражнения в равновесии. Ходьба по уменьшенной площади опоры с сохранением устойчивого равновесия.	Место проведения: Спортивный зал Оборудование: Обручи, гимнастическая скамейка
89	Легкая атлетика. Бег на дистанцию 30 м	Бег в различном темпе; бег на дистанцию 30 м; обучение метанию на дальность; игра «Передал мяч - садись».	Место проведения занятия: стадион, беговая дорожка школьного спортивного комплекса. Оборудование: секундомер, мячи (по числу учащихся), волейбольный мяч. Словарь: стадион, темп, комплекс, старт, финиш.
90	Легкая атлетика. Бег на дистанцию 30 м	Бег в различном темпе; бег на дистанцию 30 м; обучение метанию на дальность; игра «Передал мяч - садись».	Место проведения занятия: стадион, беговая дорожка школьного спортивного комплекса. Оборудование: секундомер, мячи (по числу учащихся), волейбольный мяч. Словарь: стадион, темп, комплекс, старт, финиш.
91	Легкая атлетика. Прыжки в высоту с прямого разбега	ОРУ без предметов; обучение прыжкам в высоту с прямого разбега; метание на дальность при проведении игры «Кто дальше бросит?».	Место проведения занятий: стадион, площадка около школы. Оборудование: мячи (по количеству учащихся), стойки для прыжков, веревки с грузиком или планка, гимнастические маты. Словарь: стадион, стойка, прыжок, высота.
92	Легкая атлетика. Прыжки в высоту с прямого разбега	ОРУ без предметов; обучение прыжкам в высоту с прямого разбега; метание на дальность при проведении игры «Кто дальше бросит?».	Место проведения занятий: стадион, площадка около школы. Оборудование: мячи (по количеству учащихся), стойки для прыжков, веревки с грузиком или планка, гимнастические маты. Словарь: стадион, стойка, прыжок, высота.

93	Легкая атлетика.	Прыжки в высоту; метание на дальность, бег на дистанцию 30; игры «Передай мяч соседу», «Кто дальше прыгнет?»	Место проведения занятий: стадион, площадка около школы. Оборудование: стойка, планка, 3 мяча (по количеству попыток), секундомер, 6 флажков. Словарь: высота, полет, дальше.
94	Легкая атлетика.	Прыжки в высоту; метание на дальность, бег на дистанцию 30; игры «Передай мяч соседу», «Кто дальше прыгнет?»	Место проведения занятий: стадион, площадка около школы. Оборудование: стойка, планка, 3 мяча (по количеству попыток), секундомер, 6 флажков. Словарь: высота, полет, дальше.
95	Легкая атлетика. Прыжки в высоту	Прыжки в высоту; ОРУ без предмета в движении; игры «Кто дальше прыгнет?», «У ребят порядок строгий».	Место проведения занятий: стадион, площадка около школы. Оборудование: стойка для прыжков, планка.
96	Легкая атлетика. Метание мяча в горизонтальную цель	ОРУ без предмета в движении. Метание мяча в горизонтальную цель; игры «Салки», «Перемена мест».	Место проведения занятий: спортивный зал. Оборудование: мячи (по количеству учащихся), щит размером 70 × 70 см, гимнастические палки.
97	Легкая атлетика. Метание мяча в горизонтальную цель	ОРУ без предмета в движении. Метание мяча в горизонтальную цель; игры «Салки», «Перемена мест».	Место проведения занятий: спортивный зал. Оборудование: мячи (по количеству учащихся), щит размером 70 × 70 см, гимнастические палки.
98	Легкая атлетика.	ОРУ без предмета в движении. Медленный равномерный бег (6 мин). Длинный прыжок в шаге. Игра «Ловишки»	Место проведения: спортивная площадка Оборудование: секундомер, рулетка
99	Легкая атлетика. Метание с места на дальность	Строевые упражнения, ОРУ, ходьба и бег. Развитие скоростно-силовых способностей. Коррекционная игра для развития речевой деятельности, способности к звукоподражанию. Итоговый контроль физической подготовленности.	Место проведения: спортивная площадка
100	Легкая атлетика. Метание с места на дальность	Метание мяча с места на дальность правой и левой руками снизу поочередно. Комплекс ОРУ в кругу. Коррекционная игра. Тестирование.	Место проведения: спортивная площадка
101	Легкая атлетика. Прыжок в длину с места	«Челночный» бег 3х10м. Контроль прыжка в длину с места. Правила поведения и техника безопасности во время занятий в парках, во дворе.	Место проведения: спортивная площадка Оборудование: секундомер, рулетка
102	Легкая атлетика. Итоговое игровое занятие.	ОРУ без предметов. Игры-эстафеты. Подведение итогов за год.	Место проведения: спортивная площадка Оборудование: в зависимости от игр.

КАЛЕНДАРНО-ТЕМАТИЧЕСКОЕ ПЛАНИРОВАНИЕ 3 КЛАСС

№ урока	Тема	Основное содержание; Виды деятельности учащихся	Место проведения; Оборудование; Словарь.
1	Сообщение теоретических сведений.	Беседа. Знакомство учащихся с содержанием занятий в новом учебном году;	Место проведения: Спортивная площадка, зал Словарь: Упражнения, физкультура,

		1) комплекс упражнений без предметов; 2) построения и перестроения; 3) метание мячей в горизонтальную цель.	спорт, инвентарь, урок, техника безопасности, правила поведения, спортивные игры, командные игры, рекорд, техника выполнения.
2	Легкая атлетика. Метание в горизонтальную цель.	Беседа. Техника безопасности на занятиях по легкой атлетике. 1) комплекс упражнений без предметов; 2) построения и перестроения; 3) метание мячей в горизонтальную цель.	Место проведения занятий: спортивный зал. Оборудование: 4 разноцветных флажка. Словарь: флажок, спортивная форма, построение, шеренга, колонна.
3	Легкая атлетика. Метание в горизонтальную цель.	1) выполнение команд «Равняйсь!», «Смирно!», «Вольно!»; 2) комплекс упражнений с гимнастической палкой; 3) метание в горизонтальную цель; 4) выполнение поворотов на месте; 5) игры «Самые сильные», «К своим флажкам!».	Место проведения занятий: спортивный зал. Оборудование: гимнастические палки (по количеству учащихся), красные и белые флажки (по количеству учащихся), 1 зеленый и 1 синий флажки, 10 теннисных мячей. Словарь: шеренга, колонна, смирно, вольно, разомкнись.
4	Легкая атлетика. Метание в горизонтальную цель.	1) выполнение команд «Равняйсь!», «Смирно!», «Вольно!»; 2) комплекс упражнений с гимнастической палкой; 3) метание в горизонтальную цель; 4) выполнение поворотов на месте; 5) игры «Самые сильные», «К своим флажкам!», «Быстро по местам».	Место проведения занятий: спортивный зал. Оборудование: гимнастические палки (по количеству учащихся), красные и белые флажки (по количеству учащихся), 1 зеленый и 1 синий флажки, 10 теннисных мячей. Словарь: шеренга, колонна, смирно, вольно, разомкнись.
5	Легкая атлетика. Прыжок в длину с места	1) выполнение команд «Равняйсь!», «Смирно!», «Вольно!»; 2) разучивание комплекса упражнений утренней гимнастики; 3) обучение правильному бегу; 4) выполнение прыжка в длину с места; 5) игра «Шишки, желуди, орехи».	Место проведения занятий: площадка около школы. Оборудование: 2 набивных мяча, малые мячи (по количеству учащихся), стойки для прыжков, веревки для прыжков, 4 квадрата. Словарь: повороты, шагать, мячи, водящий.
6	Легкая атлетика. Прыжок в длину с места	1) комплекс упражнений утренней гимнастики; 2) прыжок в длину с места на оценку; 3) метание мячей на дальность; 4) игры «Пятнашки маршем» и «Дай руку»	Место проведения занятий: площадка около школы. Оборудование: малые мячи (по количеству учащихся), 10 кружков, волейбольная сетка. Словарь: команда, игроки, метание, дальность.
7	Легкая атлетика. Различные виды ходьбы и бега	1) Различные виды ходьбы и бега; 2) ОРУ с флажками; 3) элементы акробатики (группировка); 4) обучение равновесию (ходьба по гимнастической скамейке с предметами); 5) игра «По сигналу».	Место проведения занятий: спортивный зал. Оборудование: флажки (по количеству учащихся), 3 гимнастических мата, гимнастическая скамейка, 2 волейбольных мяча, гимнастические палки. Словарь: акробатика, флажки, движение, сигнал.
8	Легкая атлетика. Различные виды ходьбы и бега	1) ОРУ с флажками; 2) ходьба по гимнастической скамейке с доставанием предметов; 3) обучение перекатам; 4) игры «Дай руку», «Запрещенное	Место проведения занятий: спортивный зал. Оборудование: флажки, гимнастические скамейки, маты, 2 мяча, булавы.

		движение»; 5) различные виды ходьбы и бега.	Словарь: булава, пережат, группировка, равновесие, шагать (шаг), ладони.
9	Легкая атлетика. Метание в горизонтальную и вертикальную цель.	1) расчет на первый-второй с перестроением в две шеренги; 2) выполнение упражнений с флажками; 3) выполнение пережатов; 4) метание в горизонтальную и вертикальную цель; 5) игра «Заяц без домика».	Место проведения занятий: спортивный зал. Оборудование: флажки, теннисные мячи, гимнастические маты, щит размером 0,8 × 0,8 м. Словарь: шеренга, колонна, строй, цель, домик.
10	Легкая атлетика. Метание на дальность.	1) прыжки в длину с трех-четыре шагов; 2) обучение метанию на дальность; 3) игры «Заяц без домика», «Сумей догнать».	Место проведения занятий: площадка около школы. Оборудование: 12 малых мячей, сетка или шнур, 12 кружочков, 2 стойки для прыжков, веревка. Словарь: сетка, мяч, яма для прыжков, толчок, приземление.
11	Легкая атлетика. Прыжки в длину с разбега.	1) общеразвивающие упражнения без предметов; 2) обучение прыжкам в длину с разбега; 3) зачет по метанию на дальность; 4) ходьба по ориентирам; 5) игры «Защита укрепления», «По сигналу».	Место проведения занятий: площадка около школы. Оборудование: рулетка, теннисные мячи (по количеству учащихся), 4 резиновых квадрата, волейбольный мяч, тренога из трех гимнастических палок. Словарь: площадка, рулетка, ориентиры, сигнал.
12	Легкая атлетика. Прыжки в длину с разбега.	1) общеразвивающие упражнения без предмета; 2) бег на дистанцию 30 м с высокого старта; 3) прыжки в длину с разбега; 4) игры «Вызов номеров», «Защита укрепления»	Место проведения занятий: площадка около школы. Оборудование: рулетка, секундомер, булав, флажок. Словарь: старт, финиш, бег, круг, команда.
13	Легкая атлетика. Прыжки в длину с места.	1) Различные виды ходьбы и бега; 2) упражнения с гимнастической палкой; 3) отработка фазы прыжка в длину с места; 4) метание в цель; 5) игры «Кто подходил?», «Пятнашки маршем».	Место проведения занятий: спортивный зал. Оборудование: гимнастические палки (по количеству учащихся), малые мячи (по количеству учащихся), щит размером 0,8 × 0,8 м, гимнастический мат. Словарь: метание, метать мяч, собрать мячи, щит, скамейка.
14	Легкая атлетика. Бег на дистанцию 60 м.	1) выполнение прыжков в длину с разбега; 2) бег на дистанцию 60 м; 3) упражнения с флажками; 4) игры «Класс, смирно!», «Дай руку»	Место проведения занятий: площадка около школы. Оборудование: флажки (по количеству учащихся), секундомер, рулетка, 2 волейбольных мяча. Словарь: бежать, ловить, помогать, эстафета.
15	Легкая атлетика. Ходьба и бег с переступанием через препятствие	1) выполнение поворотов направо, налево; повороты кругом; 2) выполнение общеразвивающих упражнений с гимнастическими палками; 3) передвижение с сохранением равновесия и прыжку с высоты; 4) броски и ловля мяча; 5) ходьба и бег с переступанием через препятствие.	Место проведения занятий: спортивный зал. Оборудование: гимнастические палки (по количеству учащихся), 2 гимнастические скамейки, гимнастический мат, 2 волейбольных мяча. Словарь: пары, мяч, скамейка, ловить, бросать.

16	Легкая атлетика. Ходьба и бег с переступанием через препятствие	1) выполнение поворотов направо, налево; повороты кругом; 2) выполнение общеразвивающих упражнений с гимнастическими палками; 3) передвижение с сохранением равновесия и прыжку с высоты; 4) броски и ловля мяча; 5) ходьба и бег с переступанием через препятствие.	Место проведения занятий: спортивный зал. Оборудование: гимнастические палки (по количеству учащихся), 2 гимнастические скамейки, гимнастический мат, 2 волейбольных мяча. Словарь: пары, мяч, скамейка, ловить, бросать.
17	Легкая атлетика. Бег в различном темпе.	1) выполнение упражнений с флажками; 2) прыжки с различной высоты; 3) навыки выполнения бега в различном темпе; 4) игры «Защита укрепления», «Музыкальные змейки».	Место проведения занятий: спортивный зал. Оборудование: флажки (по количеству учащихся), гимнастическая скамейка, низкое гимнастическое бревно, гимнастические булавы, гимнастические маты. Словарь: четверть, бревно, скамейка.
18	Легкая атлетика. Различные виды ходьбы и бега.	1) Различные виды ходьбы и бега; 2) зачет по метанию в цель; 3) упражнения с флажками; 4) игры «Вызов номеров», «Перемена мест».	Место проведения занятий: спортивный зал. Оборудование: флажки (по количеству учащихся), теннисные мячи, щит размером 0,8 × 0,8 м.
19	Подвижные игры. Элементы футбола.	1) ОРУ без предметов 2) Различные виды ходьбы и бега 3) Беседа. История футбола. Основные правила игры 4) Подвижная игра «Охотники и утки»	Место проведения: Спортивная площадка (Спортзал) Оборудование: Футбольные мячи Словарь: Футбол, правила, свисток, штрафной, ворота, команда
20	Подвижные игры. Элементы футбола. Ведение мяча.	1) ОРУ с мячами 2) Различные виды ходьбы и бега 3) Ведение мяча по прямой 4) Подвижные игры «Охотники и утки», «Ловишки»	Место проведения: Спортивная площадка (Спортзал) Оборудование: Футбольные мячи Словарь: Ведение мяча
21	Подвижные игры. Элементы футбола. Ведение мяча.	1) ОРУ с мячами 2) Различные виды ходьбы и бега 3) Ведение мяча по прямой 4) Подвижные игры «Охотники и утки», «Ловишки»	Место проведения: Спортивная площадка (Спортзал) Оборудование: Футбольные мячи
22	Подвижные игры. Элементы футбола. Остановка и передача мяча	1) ОРУ с мячами 2) Бег на короткие дистанции 3) Остановка и передача мяча в парах 4) Ведение мяча, огибая предметы 5) Подвижные игры: «У медведя во бору», «День-ночь»	Место проведения: Спортивная площадка (Спортзал) Оборудование: Футбольные мячи, кегли (конусы) Словарь: Остановка, передача, пас
23	Подвижные игры. Элементы футбола. Остановка и передача мяча	1) ОРУ с мячами 2) Бег на короткие дистанции 3) Остановка и передача мяча в парах 4) Ведение мяча, огибая предметы 5) Подвижные игры: «У медведя во бору», «День-ночь»	Место проведения: Спортивная площадка (Спортзал) Оборудование: Футбольные мячи, кегли (конусы) Словарь: Внутренняя сторона стопы
24	Подвижные игры. Эстафеты с элементами футбола.	1) ОРУ без предметов 2) Различные виды ходьбы и бега. 3) Удар по воротам 4) Отбивание (Игра вратаря) 5) Эстафеты с элементами футбола	Место проведения: Спортивная площадка (Спортзал) Оборудование: Футбольные мячи Словарь: Вратарь, удар, поймать, отбить

25	Подвижные игры. Эстафеты с элементами футбола.	1) ОРУ без предметов 2) Различные виды ходьбы и бега. 3) Удар по воротам 4) Отбивание (Игра вратаря) 5) Эстафеты с элементами футбола	Место проведения: Спортивная площадка (Спортзал) Оборудование: Футбольные мячи Словарь: Штанга, перекладина, гол
26	Подвижные игры. Футбол.	1) ОРУ без предметов 2) Различные виды ходьбы. 3) Ведение мяча, огибая предметы 4) Остановка и передача мяча в парах 5) Игра «Футбол» (упрощенный вариант)	Место проведения: Спортивная площадка (Спортзал) Оборудование: Футбольные мячи Словарь: Тайм, матч
27	Подвижные игры. Футбол.	1) ОРУ без предметов 2) Различные виды ходьбы. 3) Ведение мяча, огибая предметы 4) Остановка и передача мяча в парах 5) Игра «Футбол» (упрощенный вариант)	Место проведения: Спортивная площадка (Спортзал) Оборудование: Футбольные мячи
28	Гимнастика. Сообщение теоретических сведений.	1) Беседа. Техника безопасности на уроках гимнастики. Гигиенические требования к одежде и обуви гимнаста. Значение утренней гигиенической гимнастики для здоровья человека. Коррекционная игра для развития мелкой моторики рук 2) Комплекс ОРУ со скакалками. 3) Коррекционная игра «Веселая гимнастика». 4) Ходьба и бег по ориентирам, змейкой. 5) Метание мяча из и.п. стоя двумя руками.	Место проведения: спортивный зал Оборудование: Скакалка Словарь: Гимнастика
29	Гимнастика. Лазанье по гимнастической стенке	1) комплекс упражнений с флажками; 2) лазанье по гимнастической стенке; 3) навыки равновесия; 4) игры «Зайцы в огороде», «Стой!».	Место проведения занятий: спортивный зал. Оборудование: флажки (по количеству учащихся), гимнастические стенки (2 пролета), гимнастическая скамейка, гимнастические маты. Словарь: четверть, спорт, стенка, лазанье.
30	Гимнастика. Лазанье по гимнастической стенке и гимнастической скамейке	1) обучение лазанью по гимнастической стенке и гимнастической скамейке; 2) выполнение прыжка в длину с места; 3) упражнения с флажками; 4) игры «Вот так позы!», «Вызов номеров».	Место проведения занятий: спортивный зал. Оборудование: флажки (по количеству учащихся), гимнастическая стенка, 2 гимнастические скамейки. Словарь: игра, поза, место, длина.
31	Гимнастика. Лазанье по гимнастической стенке и гимнастической скамейке	1) обучение лазанью по гимнастической стенке и гимнастической скамейке; 2) выполнение прыжка в длину с места; 3) упражнения с флажками; 4) игры «Вот так позы!», «Вызов номеров».	Место проведения занятий: спортивный зал. Оборудование: флажки (по количеству учащихся), гимнастическая стенка, 2 гимнастические скамейки. Словарь: игра, поза, место, длина.
32	Гимнастика.	1) упражнения без предметов,	Место проведения занятий:

		<p>выполняемые в колонне по одному в движении; обучение лазанью по гимнастической стенке;</p> <p>2) прыжки в глубину из положения приседа при сохранении равновесия;</p> <p>3) Игры «Птицы и клетка», «Охотники и утки».</p>	<p>спортивный зал.</p> <p>Оборудование: 4 пролета гимнастической стенки, 4 гимнастических мата, 4 резиновых коврика.</p> <p>Словарь: предметы, положение рук, ног, туловища, коврик, оценка.</p>
33	Гимнастика.	<p>1) упражнения без предметов, выполняемые в колонне по одному в движении; обучение лазанью по гимнастической стенке;</p> <p>2) прыжки в глубину из положения приседа при сохранении равновесия;</p> <p>3) Игры «Птицы и клетка», «Охотники и утки».</p>	<p>Место проведения занятий: спортивный зал.</p> <p>Оборудование: 4 пролета гимнастической стенки, 4 гимнастических мата, 4 резиновых коврика.</p> <p>Словарь: предметы, положение рук, ног, туловища, коврик, оценка.</p>
34	Гимнастика. Упражнения с гимнастической палкой.	<p>1) прыжки в высоту;</p> <p>2) упражнения с гимнастической палкой;</p> <p>3) челночный бег;</p> <p>4) игры «День и ночь», «У медведя во бору».</p>	<p>Место проведения занятий: спортивный зал.</p> <p>Оборудование: стойка для прыжков в высоту, гимнастические палки (по количеству учащихся), 5—6 набивных мячей, шнур с грузиками для прыжков, гимнастические маты.</p> <p>Словарь: стойка, высота, день, ночь, медведь.</p>
35	Гимнастика. Упражнения с гимнастической палкой.	<p>1) прыжки в высоту;</p> <p>2) упражнения с гимнастической палкой;</p> <p>3) челночный бег;</p> <p>4) игры «День и ночь», «У медведя во бору».</p>	<p>Место проведения занятий: спортивный зал.</p> <p>Оборудование: стойка для прыжков в высоту, гимнастические палки (по количеству учащихся), 5—6 набивных мячей, шнур с грузиками для прыжков, гимнастические маты.</p> <p>Словарь: стойка, высота, день, ночь, медведь.</p>
36	Гимнастика. Лазанье по гимнастической скамейке и гимнастической стенке	<p>1) комплекс общеразвивающих упражнений с мячами;</p> <p>2) выполнение строевых команд;</p> <p>3) лазанье по гимнастической скамейке и гимнастической стенке;</p> <p>4) бросание и ловля больших мячей;</p> <p>5) игры «Подвижная цель», «День и ночь».</p>	<p>Место проведения занятий: спортивный зал.</p> <p>Оборудование: теннисные мячи (по количеству учащихся), 2 гимнастические скамейки, 4 пролета гимнастической стенки, 6 волейбольных мячей.</p> <p>Словарь: высота, мяч, команда, игра.</p>
37	Гимнастика. Лазанье по гимнастической скамейке и гимнастической стенке	<p>1) комплекс общеразвивающих упражнений с мячами;</p> <p>2) выполнение строевых команд;</p> <p>3) лазанье по гимнастической скамейке и гимнастической стенке;</p> <p>4) бросание и ловля больших мячей;</p> <p>5) игры «Подвижная цель», «День и ночь».</p>	<p>Место проведения занятий: спортивный зал.</p> <p>Оборудование: теннисные мячи (по количеству учащихся), 2 гимнастические скамейки, 4 пролета гимнастической стенки, 6 волейбольных мячей.</p> <p>Словарь: высота, мяч, команда, игра.</p>
38	Гимнастика. Элементы акробатики.	<p>1) упражнения без предметов;</p> <p>2) выполнение всех способов размыкания;</p> <p>3) выполнение прыжков в глубину с высоты в ориентир;</p> <p>4) выполнение метания в цель;</p> <p>5) игры «Перестрелка», «Угадай, кто подходил».</p>	<p>Место проведения занятий: спортивный зал.</p> <p>Оборудование: гимнастическая скамейка, бревно, резиновые коврики (по числу учащихся), гимнастический мат, волейбольный мяч.</p> <p>Словарь: коврики, голос, бревно, цель.</p>

39	Гимнастика. Упражнения без предметов	1) упражнения без предметов; 2) выполнение всех способов размыкания; 3) выполнение прыжков в глубину с высоты в ориентир; 4) выполнение метания в цель; 5) игры «Перестрелка», «Угадай, кто подходил».	Место проведения занятий: спортивный зал. Оборудование: гимнастическая скамейка, бревно, резиновые коврики (по числу учащихся), гимнастический мат, волейбольный мяч. Словарь: коврики, голос, бревно, цель.
40	Гимнастика. Упражнения с гимнастическим и палками	1) лазанье по гимнастической стенке ранее изученным способом; 2) бег на выносливость (до 3-4 мин); 3) метание в цель; 4) игры «Круговая лапта», «Пустое место».	Место проведения занятий: спортивный зал. Оборудование: 4 пролета гимнастической стенки, секундомер, свисток, мячи (по количеству учащихся). Словарь: лапта, лазанье, стенка, свисток.
41	Гимнастика. Упражнения с гимнастическим и палками	1) лазанье по гимнастической стенке ранее изученным способом; 2) бег на выносливость (до 3-4 мин); 3) метание в цель; 4) игры «Круговая лапта», «Пустое место».	Место проведения занятий: спортивный зал. Оборудование: 4 пролета гимнастической стенки, секундомер, свисток, мячи (по количеству учащихся). Словарь: лапта, лазанье, стенка, свисток.
42	Гимнастика. Упражнения в равновесии	1) передвижение по бревну и соскок с бревна в глубину; 2) зачет по выполнению метания в цель; 3) упражнения в равновесии; 4) Подвижные игры по выбору детей.	Место проведения занятий: спортивный зал. Оборудование: низкое гимнастическое бревно, 2 гимнастических мата, баскетбольный щит, теннисные мячи (по количеству учащихся).
43	Гимнастика. Упражнения в равновесии	1) передвижение по бревну и соскок с бревна в глубину; 2) зачет по выполнению метания в цель; 3) упражнения в равновесии; 4) Подвижные игры по выбору детей.	Место проведения занятий: спортивный зал. Оборудование: низкое гимнастическое бревно, 2 гимнастических мата, баскетбольный щит, теннисные мячи (по количеству учащихся).
44	Подвижные игры.	1) ОРУ с гимнастическими палками 2) Строевые упражнения 3) Перебрасывание мяча в парах 4) Игра «Лохматый пес»	Место проведения: Спортивный зал Оборудование: Волейбольные мячи
45	Подвижные игры.	1) ОРУ с гимнастическими палками 2) Строевые упражнения 3) Перебрасывание мяча в парах 4) Игра «Лохматый пес»	Место проведения: Спортивный зал Оборудование: Волейбольные мячи Словарь: Волейбол, сетка
46	Подвижные игры. Эстафеты с мячом	1) ОРУ с лентами 2) Беговые упражнения 3) Перебрасывание мяча в парах через сетку 4) Эстафеты с мячом	Место проведения: Спортивный зал Оборудование: Волейбольные мячи
47	Подвижные игры. Эстафеты с мячом	1) ОРУ с лентами 2) Беговые упражнения 3) Перебрасывание мяча в парах через сетку 4) Эстафеты с мячом	Место проведения: Спортивный зал Оборудование: Волейбольные мячи
48	Подвижные игры.	1) ОРУ без предметов 2) Подбрасывание и ловля мяча (с	Место проведения: Спортивный зал Оборудование: Волейбольные мячи

	Пионербол	отскоком, с хлопком) 3) Перебрасывание мяча в парах 4) Пионербол	Словарь: Пионербол
49	Лыжная подготовка. Сообщение теоретических сведений.	Беседа: Техника безопасности при занятиях лыжной подготовкой. Правила поведения на площадке. Зимняя спортивная одежда. Лыжи, палки, крепления, ботинки.	Место проведения: Спортивный зал Оборудование: Наглядный материал Словарь: Лыжи, палки, крепления, ботинки.
50	Лыжная подготовка. Ступающий шаг.	1) требования к одежде лыжника 2) проверка наличия лыж; 3) комплекс упражнений с флажками; 4) ступающий шаг;	Место проведения: Спортивная площадка Оборудование: Лыжи, флажки Словарь: Ступающий шаг.
51	Лыжная подготовка. Ступающий и скользящий шаг.	1) Повторение переноски лыж под рукой, техники ступающего и скользящего шага. 2) поворот переступанием на лыжах без палок.	Место проведения: Спортивная площадка Оборудование: Лыжи Словарь: Скользящий шаг.
52	Лыжная подготовка. Ступающий и скользящий шаг.	1) переноска лыж с палками под рукой. 2) повторение техники ступающего шага и скользящего шага без палок 3) поворот переступанием на лыжах без палок.	Место проведения: Спортивная площадка Оборудование: Лыжи Словарь: Поворот переступанием
53	Лыжная подготовка. Ступающий и скользящий шаг.	1) Выявление уровня имеющихся навыков передвижения на лыжах. 2) Повторение техники ступающего шага и скользящего шага без палок.	Место проведения занятий: лыжная площадка, заранее подготовленная, с замкнутой, не сильно извилистой лыжней. Оборудование: флажки для обозначения линии старта и финиша, лыжи.
54	Лыжная подготовка.	1) Беседа о требованиях к одежде лыжника; о том, как правильно обращаться с лыжами и лыжными палками; 2) комплекс упражнений; 3) игра «Гуси-лебеди».	Оборудование: флажки (по количеству учащихся), гимнастический мат, лыжи, лыжные палки, ботинки. Словарь: лыжи, ботинки, одежда, шапочка.
55	Лыжная подготовка. Скользящий и ступающий шаг.	1) ознакомить учащихся с переносом массы тела в повороте с переступанием вокруг пяток; 2) продолжить отработку ступающего, скользящего шагов (все учащиеся); 3) закрепить выполнение строевых команд; 4) разучить игры «Кто первый?», «По местам!».	Место проведения занятий: учебная лыжня, участок возле школы. Оборудование: лыжи, палки, флажки.
56	Лыжная подготовка. Скользящий и ступающий шаг.	1) ознакомить учащихся с переносом массы тела в повороте с переступанием вокруг пяток; 2) продолжить отработку ступающего, скользящего шагов (все учащиеся); 3) закрепить выполнение строевых команд; 4) разучить игры «Кто первый?», «По местам!».	Место проведения занятий: учебная лыжня, участок возле школы. Оборудование: лыжи, палки, флажки.

57	Лыжная подготовка. Подъем лесенкой прямо	1) передвижение приставными шагами влево и вправо; 2) обучение скользящему шагу; 3) обучение правильному движению руками во время скольжения; 4) спуск в основной и низкой стойках; 5) подъем лесенкой прямо; 6) игра «Кто быстрее?».	Место проведения занятий: участок возле школы. Оборудование: лыжи, палки, флажки. Словарь: носки лыж, шаг, ход, лыжня.
58	Лыжная подготовка. Подъем лесенкой прямо	1) передвижение приставными шагами влево и вправо; 2) обучение скользящему шагу; 3) обучение правильному движению руками во время скольжения; 4) спуск в основной и низкой стойках; 5) подъем лесенкой прямо; 6) игра «Кто быстрее?».	Место проведения занятий: участок возле школы. Оборудование: лыжи, палки, флажки. Словарь: носки лыж, шаг, ход, лыжня.
59	Лыжная подготовка. Подъем лесенкой наискось	1) скользящий шаг; 2) способы складывания лыж и переноса их к месту проведения занятий; 3) умение пользоваться петелькой на палках; 4) подъем лесенкой наискось; 5) игра «Точно в ворота»; 6) прохождение дистанции до 800 м; 7) спуски на лыжах в разных стойках с палками	Место проведения занятий: участок возле школы, учебная лыжня. Оборудование: 6 флажков, 6 пар лыжных палок. Словарь: лыжный ход, петелька, снежки, мороз.
60	Лыжная подготовка. Подъем лесенкой наискось	1) скользящий шаг; 2) способы складывания лыж и переноса их к месту проведения занятий; 3) умение пользоваться петелькой на палках; 4) подъем лесенкой наискось; 5) игра «Точно в ворота»; 6) прохождение дистанции до 800 м; 7) спуски на лыжах в разных стойках с палками	Место проведения занятий: участок возле школы, учебная лыжня. Оборудование: 6 флажков, 6 пар лыжных палок. Словарь: лыжный ход, петелька, снежки, мороз.
61	Лыжная подготовка. Скользящий шаг	1) подъем «полуелочкой» на склон 2) спуск со склона в основной стойке на лыжах с лыжными палками 3) скользящий шаг	Место проведения: Спортивная площадка Оборудование: Лыжи Словарь: Подъем «полуелочкой»
62	Лыжная подготовка. Ступающий шаг	1) подъем «полуелочкой» на склон 2) спуск со склона в основной стойке на лыжах с лыжными палками 3) ступающий шаг	Место проведения: Спортивная площадка Оборудование: Лыжи Словарь: Подъем «полуелочкой»
63	Лыжная подготовка. Попеременный двухшажный ход	1) выполнение скользящего шага с палками; 2) обучению попеременному двухшажному ходу; 3) спуск в низкой стойке и подъем лесенкой наискось; 4) зачет по выполнению поворота переступанием вокруг пяток; 5) игра «Борьба за флажки».	Место проведения занятий: площадка около школы. Оборудование: 10 флажков. Словарь: плечо, ноги, круг, шаг.

64	Лыжная подготовка. Попеременный двушажный ход	1) выполнение скользящего шага с палками; 2) обучению попеременному двушажному ходу; 3) спуск в низкой стойке и подъем лесенкой наискось; 4) зачет по выполнению поворота переступанием вокруг пяток; 5) игра «Борьба за флажки».	Место проведения занятий: площадка около школы. Оборудование: 10 флажков. Словарь: плечо, ноги, круг, шаг.
65	Лыжная подготовка. Игровое занятие	Игры «Гонки на санках», «Попади в щит», игры «Ворота», «Кто быстрее?».	Место проведения занятий: учебный склон у школы. Оборудование: санки (по количеству учащихся), флажки, 2 щита.
66	Лыжная подготовка. Игровое занятие	Игры «Гонки на санках», «Попади в щит», игры «Ворота», «Кто быстрее?».	Место проведения занятий: учебный склон у школы. Оборудование: санки (по количеству учащихся), флажки, 2 щита.
67	Сообщение теоретических сведений.	Основы знаний: Техника безопасности при занятиях подвижными играми. Правила игр, поведение игроков на площадке. Элементарные игровые технико-тактические взаимодействия. Упражнения на релаксацию, дыхательные упражнения в игровой форме.	Беседа. Разучивание. Сюжетные ОРУ. Игра «Ловишки». Игровое упражнение «Задуй свечу». Повторение. Лечебно-оздоровительные упражнения для профилактики нарушений зрения.
68	Подвижные игры.	1) выполнение прыжка в длину с места; 2) комплекс 3 упражнений утренней гимнастики с гимнастическими палками; 3) игра «Вызов номеров».	Место проведения занятий: спортивный зал. Оборудование: гимнастические палки (по количеству учащихся), 2 гимнастических мата, 4 квадрата, 2 обруча, 2 мяча. Словарь: непогода, квадрат, смело, радостно.
69	Подвижные игры с элементами баскетбола.	1) Отбивание мяча от пола и ловля после отскока 2) Подбрасывания мяча вверх и ловля двумя руками 3) Ловля и передача мяча партнеру (от пола, от груди) 4) Ведение мяча (По прямой, огибая предметы) 5) Эстафеты с элементами баскетбола	Место проведения: Спортивный зал. Оборудование: баскетбольные мячи
70	Подвижные игры с элементами баскетбола.	1) Ведение мяча на месте и в движении 2) Передача мяча в парах 3) Бросок мяча в кольцо 4) Эстафеты с элементами баскетбола	Место проведения: Спортивный зал. Оборудование: баскетбольные мячи
71	Подвижные игры	ОРУ с флажками; метание в цель; прыжки в длину с разбега; игра «Кто поймал мяч?».	Место проведения занятий: спортивный зал. Оборудование: флажки (по количеству учащихся, по 2 на каждого); мячи резиновые, волейбольные; линейка сантиметровая.
72	Подвижные игры	1) обучение равновесию (ходьба «по кочкам»);	Место проведения занятий: спортивный зал.

		2) выполнение лазанья по наклонной гимнастической скамейке; 3) игра «Волк во рву».	Оборудование: 2 гимнастические скамейки, 4 пролета гимнастической стенки, 6 резиновых ковриков, гимнастические палки (по количеству учащихся).
73	Подвижные игры	1) ходьба по бревну (равновесие); 2) соскок в глубину; 3) метание в цель;	Место проведения занятий: спортивный зал. Оборудование: низкое бревно, 2 гимнастических мата, теннисные мячи (по количеству учащихся), баскетбольный щит.
74	Подвижные игры	1) беседа о правильном дыхании; 2) упражнения с мешочками с песком на формирование правильной осанки; 3) обучение перекату назад, вперед, в сторону; 4) метание в цель; 5) игры «Зайцы, сторож и Жучка», «Пустое место».	Место проведения занятий: спортивный зал. Оборудование: мешочки (по числу учащихся), 4 гимнастических мата, теннисные мячи (по количеству учащихся), баскетбольный щит. Словарь: мяч, теннис, сторож, Жучка, место.
75	Подвижные игры	1) беседа о правильном дыхании; 2) упражнения с мешочками с песком на формирование правильной осанки; 3) обучение перекату назад, вперед, в сторону; 4) метание в цель; 5) игры «Зайцы, сторож и Жучка», «Пустое место».	Место проведения занятий: спортивный зал. Оборудование: мешочки (по числу учащихся), 4 гимнастических мата, теннисные мячи (по количеству учащихся), баскетбольный щит. Словарь: мяч, теннис, сторож, Жучка, место.
76	Сообщение теоретических сведений.	1) Беседа о гимнастических предметах. 2) Элементарные сведения о правильной осанке, равновесии. 3) Значение режима дня.	
77	Гимнастика. Лазанье по гимнастической стенке	1) выполнение упражнений комплекса утренней гимнастики; 2) лазанье по гимнастической стенке; 3) передвижение с сохранением равновесия; 4) игра «Волк во рву».	Место проведения занятий: спортивный зал. Оборудование: 2 пролета гимнастической стенки, 2 гимнастические скамейки, 2 гимнастических мата. Словарь: игра, волк, ров, лазанье.
78	Гимнастика. Лазанье по гимнастической стенке	1) комплекс общеразвивающих упражнений; 2) лазанье по гимнастической стенке; 3) перелезание через предмет; 4) игры «Кто самый ловкий?», «Волк во рву»;	Место проведения занятий: спортивный зал. Оборудование: 2 пролета гимнастической стенки, 2 гимнастических мата, низкое бревно, гимнастический конь, 3 стула, на которые установлены по два кубика. Словарь: бревно, конь, перелезание, зал.
79	Гимнастика. Прыжки в высоту	1) общеразвивающие упражнения с обручами; 2) обучение перелезанию; 3) прыжки в высоту; 4) игры «Кто самый ловкий», «Шишки, желуди, орехи».	Место проведения занятий: спортивный зал. Оборудование: обручи (по количеству учащихся), гимнастическое бревно, гимнастический конь, стойка для прыжков в высоту, планка (шнур). Словарь: обручи, перелезание, высота, бревно.

80	Гимнастика. Прыжки в высоту	1) общеразвивающие упражнения с обручами; 2) обучение перелезанию; 3) прыжки в высоту; 4) игры «Кто самый ловкий», «Шишки, желуди, орехи».	Место проведения занятий: спортивный зал. Оборудование: обручи (по количеству учащихся), гимнастическое бревно, гимнастический конь, стойка для прыжков в высоту, планка (шнур). Словарь: обручи, перелезание, высота, бревно.
81	Гимнастика. Прыжки в высоту	1) прыжки в высоту; 2) выполнение строевых команд; 3) метание в цель; 4) игры «Вызов номеров», «Угадай, чей голос»; 5) упражнения с обручами.	Место проведения занятий: спортивный зал. Оборудование: обручи (по количеству учащихся), баскетбольный щит, теннисные мячи на каждого учащегося. Словарь: обручи, команда, голос, цель.
82	Гимнастика. Прыжки в высоту	1) прыжки в высоту; 2) выполнение строевых команд; 3) метание в цель; 4) игры «Вызов номеров», «Угадай, чей голос»; 5) упражнения с обручами.	Место проведения занятий: спортивный зал. Оборудование: обручи (по количеству учащихся), баскетбольный щит, теннисные мячи на каждого учащегося. Словарь: обручи, команда, голос, цель.
83	Гимнастика.	1) метание вдаль; 2) выполнение команд при обучении бегу с различного старта; 3) навыки ходьбы в ногу; 4) игры «Мяч водящему», «Космонавты».	Место проведения занятий: площадка около школы. Оборудование: малые мячи (по количеству учащихся), 2 волейбольных мяча, секундомер, 2 флажка, 4-5 пластмассовых обручей. Словарь: секундомер, космонавты, движение.
84	Гимнастика.	1) метание вдаль; 2) выполнение команд при обучении бегу с различного старта; 3) навыки ходьбы в ногу; 4) игры «Мяч водящему», «Космонавты».	Место проведения занятий: площадка около школы. Оборудование: малые мячи (по количеству учащихся), 2 волейбольных мяча, секундомер, 2 флажка, 4-5 пластмассовых обручей. Словарь: секундомер, космонавты, движение.
85	Гимнастика.	1) бег и метание мяча на дальность; 2) прыжки в длину; 3) общеразвивающие упражнения без предметов; 4) игры «Совушка», «Космонавты».	Место проведения занятий: площадка около школы. Оборудование: малые теннисные мячи (по количеству учащихся). Словарь: метание, прыжок, место, разбег.
86	Гимнастика.	1) бег и метание мяча на дальность; 2) прыжки в длину; 3) общеразвивающие упражнения без предметов; 4) игры «Совушка», «Космонавты».	Место проведения занятий: площадка около школы. Оборудование: малые теннисные мячи (по количеству учащихся). Словарь: метание, прыжок, место, разбег.
87	Гимнастика. Упражнения без предмета	1) упражнения без предмета; 2) зачет по метанию мячей на дальность; 3) игра «Кто первый?».	Место проведения занятий: площадка около школы. Оборудование занятий: малые мячи (по количеству учащихся). Словарь: урок, метание, площадка, стадион.
88	Гимнастика. Упражнения без предмета	1) упражнения без предмета; 2) зачет по метанию мячей на дальность; 3) игра «Кто первый?».	Место проведения занятий: площадка около школы. Оборудование занятий: малые мячи (по количеству учащихся).

			Словарь: урок, метание, площадка, стадион.
89	Легкая атлетика. Прыжки в длину с разбега	1) общеразвивающие упражнения с флажками; 2) прыжки в длину с разбега; 3) провести игру «Заяц без домика».	Место проведения занятий: площадка около школы. Оборудование: рулетка, 2 флажка (красный и белый), флажки (на каждого ученика по 2 флажка), волейбольный мяч. Словарь: заяц, домик, сосед, флажки.
90	Легкая атлетика. Прыжки в длину с разбега	1) общеразвивающие упражнения с флажками; 2) прыжки в длину с разбега; 3) провести игру «Заяц без домика».	Место проведения занятий: площадка около школы. Оборудование: рулетка, 2 флажка (красный и белый), флажки (на каждого ученика по 2 флажка), волейбольный мяч. Словарь: заяц, домик, сосед, флажки.
91	Легкая атлетика. Прыжки в высоту с разбега	1) общеразвивающие упражнения с флажками; 2) прыжки в высоту с разбега; 3) игры «Пустое место», «Дружные ребята»;	Место проведения занятий: спортивная площадка. Оборудование: флажки (на каждого ученика по 2 флажка), стойка для прыжков в высоту, планка (шнур).
92	Легкая атлетика. Прыжки в высоту с разбега	1) общеразвивающие упражнения с флажками; 2) прыжки в высоту с разбега; 3) игры «Пустое место», «Дружные ребята»;	Место проведения занятий: спортивная площадка. Оборудование: флажки (на каждого ученика по 2 флажка), стойка для прыжков в высоту, планка (шнур).
93	Легкая атлетика.	1) Прыжки в высоту; 2) метание на дальность; 3) бег на дистанцию 30; 4) игры «Передай мяч соседу», «Кто дальше прыгнет?»	Место проведения занятий: стадион, площадка около школы. Оборудование: стойка, планка, 3 мяча (по количеству попыток), секундомер, 6 флажков. Словарь: высота, полет, дальше.
94	Легкая атлетика.	1) Прыжки в высоту; 2) метание на дальность; 3) бег на дистанцию 30; 4) игры «Передай мяч соседу», «Кто дальше прыгнет?»	Место проведения занятий: стадион, площадка около школы. Оборудование: стойка, планка, 3 мяча (по количеству попыток), секундомер, 6 флажков. Словарь: высота, полет, дальше.
95	Легкая атлетика. Прыжки в высоту	1) Прыжки в высоту; 2) ОРУ без предмета в движении; 3) игры «Кто дальше прыгнет?», «У ребят порядок строгий».	Место проведения занятий: стадион, площадка около школы. Оборудование: стойка для прыжков, планка.
96	Легкая атлетика. Прыжки в высоту	1) Прыжки в высоту; 2) ОРУ без предмета в движении; 3) игры «Кто дальше прыгнет?», «У ребят порядок строгий».	Место проведения занятий: стадион, площадка около школы. Оборудование: стойка для прыжков, планка.
97	Легкая атлетика. Метание мяча в горизонтальную цель	1) ОРУ без предмета в движении. 2) Метание мяча в горизонтальную цель; 3) игры «Салки», «Перемена мест».	Место проведения занятий: спортивный зал. Оборудование: мячи (по количеству учащихся), щит размером 70 × 70 см, гимнастические палки.
98	Легкая атлетика. Метание мяча в горизонтальную цель	1) ОРУ без предмета в движении. 2) Метание мяча в горизонтальную цель; 3) игры «Салки», «Перемена мест».	Место проведения занятий: спортивный зал. Оборудование: мячи (по количеству учащихся), щит размером 70 × 70 см, гимнастические палки.
99	Легкая атлетика.	1) Строевые упражнения 2) ОРУ, ходьба и бег.	Место проведения: спортивная площадка

		3) Развитие скоростно-силовых способностей. 4) Коррекционная игра для развития речевой деятельности, способности к звукоподражанию	
100	Легкая атлетика.	1) Строевые упражнения 2) ОРУ, ходьба и бег. 3) Развитие скоростно-силовых способностей. 4) Коррекционная игра для развития речевой деятельности, способности к звукоподражанию	Место проведения: спортивная площадка
101	Легкая атлетика. Прыжок в длину с места	1) «Челночный» бег 3x10м. 2) Контроль прыжка в длину с места. 3) Беседа о правилах поведения и техника безопасности во время занятий в парках, во дворе.	Место проведения: спортивная площадка Оборудование: секундомер, рулетка
102	Легкая атлетика. Итоговое игровое занятие.	1) ОРУ без предметов. 2) Игры-эстафеты. 3) Подведение итогов за год.	Место проведения: спортивная площадка Оборудование: в зависимости от игр.

КАЛЕНДАРНО-ТЕМАТИЧЕСКОЕ ПЛАНИРОВАНИЕ 4 КЛАСС

№ п.п.	Тема урока	Основное содержание; Виды деятельности учащихся	Основные виды деятельности обучающихся на уроке
1.	Ходьба с изменением длины и частоты шагов. Бег с заданным темпом. Игра «Смена сторон». Инструктаж по технике безопасности (ТБ).	Выполнение физических упражнений Участие в подвижных играх. Участие в беседе. Прохождение инструктажа, работа с памятками и презентацией в формате Power Point.	Место проведения занятий: спортивный зал.
2.	Челночный бег. Эстафета с мячами. Встречная эстафета	Выполнение физических упражнений, участие в эстафетах. Участие в соревновательной деятельности. Работа с наглядным материалом.	Место проведения занятий: спортивный зал. Оборудование: мячи.
3.	Челночный бег. Метание мяча в цель.	Выполнение физических упражнений. Участие в беседе. Выполнение разминки и подводящих упражнений. Выполнение тренировочных упражнений.	Место проведения занятий: спортивный зал. Оборудование: мячи.
4.	Бег с ускорениями. Метание мяча в цель.	Выполнение физических упражнений Участие в беседе. Выполнение разминки и подводящих упражнений. Выполнение тренировочных упражнений.	Место проведения занятий: спортивный зал. Оборудование: мячи.
5.	Бег с ускорениями. Игра «Невод». Развитие	Выполнение физических упражнений. Выполнение разминки и подводящих упражнений.	Место проведения занятий: спортивный зал.

	скоростных способностей.	Участие в подвижной игре.	
6.	Прыжки с доставанием подвешенных предметов, с преодолением препятствий, напрыгивание, прыжки в глубину	Выполнение физических упражнений на прыжки с доставанием подвешенных предметов, с преодолением препятствий, напрыгивание, прыжки в глубину. Участие в беседе. Выполнение разминки и подводящих упражнений. Выполнение тренировочных упражнений.	Место проведения занятий: спортивный зал. Оборудование: предметы.
7.	Прыжки с доставанием подвешенных предметов, с преодолением препятствий, напрыгивание, прыжки в глубину	Выполнение физических упражнений на прыжки с доставанием подвешенных предметов, с преодолением препятствий, напрыгивание, прыжки в глубину. Участие в беседе. Выполнение разминки и подводящих упражнений. Выполнение тренировочных упражнений.	Место проведения занятий: спортивный зал. Оборудование: предметы.
8.	Прыжки с доставанием подвешенных предметов, с преодолением препятствий, напрыгивание, прыжки в глубину	Выполнение физических упражнений на прыжки с доставанием подвешенных предметов, с преодолением препятствий, напрыгивание, прыжки в глубину. Участие в беседе. Выполнение разминки и подводящих упражнений. Выполнение тренировочных упражнений.	Место проведения занятий: спортивный зал. Оборудование: предметы.
9.	Бросок теннисного мяча на дальность, на точность и на заданное расстояние. Игра «Невод».	Выполнение физических упражнений, участие в подвижных играх. Отработка навыков броска теннисного мяча на дальность, на точность и на заданное расстояние.	Место проведения занятий: спортивный зал. Оборудование: теннисные мячи.
10.	Полоса препятствий. Игра «Третий лишний».	Выполнение физических упражнений. Выполнение разминки и подводящих упражнений. Участие в подвижных играх.	Место проведения занятий: спортивный зал.
11.	Эстафета с передачей эстафетной палочки. Бросок мяча в цель.	Выполнение физических упражнений, участие в подвижных играх, участие в эстафете	Место проведения занятий: спортивный зал. Оборудование: мячи.
12.	Обучение подаче мяча сбоку. Игра «Космонавты»	Выполнение физических упражнений, участие в подвижной игре «Космонавты». Участие в беседе. Выполнение разминки и подводящих упражнений. Отработка навыка подачи мяча сбоку.	Место проведения занятий: спортивный зал. Оборудование: мячи.
13.	Совершенствова	Выполнение физических	Место проведения занятий:

	ние подачи мяча. Игра «Космонавты»	упражнений, участие в подвижной игре «Космонавты». Участие в беседе. Выполнение разминки и подводящих упражнений. Отработка навыка подачи мяча сбоку.	спортивный зал. Оборудование: мячи.
14.	Игра «Белые медведи», верхняя подача мяча. Эстафеты с обручами	Выполнение физических упражнений, участие в подвижных играх на отработку верхней подачи мяча (игра «Белые медведи»). Участие в эстафете с обручами.	Место проведения занятий: спортивный зал. Оборудование: мячи, обручи.
15.	Верхняя подача мяча. Отработка.	Выполнение физических упражнений, участие в подвижных играх. Участие в беседе. Выполнение разминки и подводящих упражнений. Выполнение тренировочных упражнений.	Место проведения занятий: спортивный зал. Оборудование: мячи.
16.	Розыгрыш мяча на 3 паса. Эстафета «Веревочка под ногами».	Выполнение физических упражнений, участие в подвижных играх. Участие в беседе. Выполнение разминки и подводящих упражнений. Выполнение тренировочных упражнений. Участие в эстафете.	Место проведения занятий: спортивный зал. Оборудование: мячи, верёвка.
17.	Игра «Прыжки по полоскам». Розыгрыш мяча на 3 паса.	Выполнение физических упражнений, участие в подвижных играх. Участие в беседе. Выполнение разминки и подводящих упражнений. Выполнение тренировочных упражнений.	Место проведения занятий: спортивный зал. Оборудование: мячи.
18.	Игра «Прыгуны и пятнашки».	Выполнение физических упражнений, участие в подвижных играх. Выполнение тренировочных упражнений. Отработка физических навыков в игре «Прыгуны и пятнашки».	Место проведения занятий: спортивный зал.
19.	Игра «Прыгуны и пятнашки».	Выполнение физических упражнений, участие в подвижных играх. Совершенствование физических навыков в игре «Прыгуны и пятнашки». Выполнение тренировочных упражнений.	Место проведения занятий: спортивный зал.
20.	Игра «Зайцы в огороде».	Выполнение физических упражнений, участие в подвижных играх. Выполнение тренировочных упражнений. Отработка физических навыков в игре «Зайцы в огороде».	Место проведения занятий: спортивный зал.

21.	Игра «Зайцы в огороде».	Выполнение физических упражнений, участие в подвижных играх. Совершенствование физических навыков в игре «Зайцы в огороде». Выполнение тренировочных упражнений.	Место проведения занятий: спортивный зал.
22.	Игра «Мышеловка»	Выполнение физических упражнений, участие в подвижных играх. Выполнение тренировочных упражнений. Отработка физических навыков в игре «Мышеловка».	Место проведения занятий: спортивный зал.
23.	Игра «Мышеловка»	Выполнение физических упражнений, участие в подвижных играх. Совершенствование физических навыков в игре «Мышеловка». Выполнение тренировочных упражнений.	Место проведения занятий: спортивный зал.
24.	Игра «Эстафета зверей».	Выполнение физических упражнений, участие в подвижных играх. Выполнение тренировочных упражнений. Отработка физических навыков в игре «Эстафета зверей».	Место проведения занятий: спортивный зал.
25.	Игра «Эстафета зверей». Развитие скоростных качеств.	Выполнение физических упражнений, участие в подвижных играх. Совершенствование физических навыков в игре «Эстафета зверей». Выполнение тренировочных упражнений.	Место проведения занятий: спортивный зал.
26.	Игра «Вызов номеров». Развитие скоростных качеств.	Выполнение физических упражнений, участие в подвижных играх. Выполнение тренировочных упражнений на развитие скоростных качеств. Отработка физических навыков в игре «Вызов номеров».	Место проведения занятий: спортивный зал.
27.	Игра «Вызов номеров».	Выполнение физических упражнений, участие в подвижных играх. Совершенствование физических навыков в игре «Вызов номеров». Выполнение тренировочных упражнений.	Место проведения занятий: спортивный зал.
28.	Игра «Кто обгонит?»	Выполнение физических упражнений, участие в подвижных играх. Выполнение тренировочных упражнений на развитие скоростных качеств. Отработка физических навыков в игре «Кто обгонит?».	Место проведения занятий: спортивный зал.

29.	Игра «Кто обгонит?»	Выполнение физических упражнений, участие в подвижных играх. Совершенствование физических навыков в игре «Кто обгонит?». Выполнение тренировочных упражнений.	Место проведения занятий: спортивный зал.
30.	Эстафеты с мячами.	Выполнение физических упражнений. Участие в беседе. Выполнение разминки и подводящих упражнений. Участие в подвижных играх и эстафетах с мячами.	Место проведения занятий: спортивный зал. Оборудование: мячи.
31.	Эстафеты с мячами.	Выполнение физических упражнений. Участие в беседе. Выполнение разминки и подводящих упражнений. Участие в подвижных играх и эстафетах с мячами.	Место проведения занятий: спортивный зал. Оборудование: мячи.
32.	Ходьба по гимнастической скамейке. Кувырок вперед. Инструктаж по технике безопасности.	Выполнение физических упражнений. Участие в беседе. Прохождение инструктажа, работа с памятками и презентацией в формате Power Point.	Место проведения занятий: спортивный зал. Оборудование: гимнастическая скамейка, ноутбук, презентация.
33.	Кувырок назад и пережат.	Выполнение физических упражнений. Выполнение разминки и подводящих упражнений. Выполнение тренировочных гимнастических упражнений в целях совершенствования двигательных навыков.	Место проведения занятий: спортивный зал.
34.	Кувырок назад и пережат.	Выполнение физических упражнений. Выполнение разминки и подводящих упражнений. Выполнение тренировочных гимнастических упражнений в целях совершенствования двигательных навыков, навыков выполнения кувырков.	Место проведения занятий: спортивный зал.
35.	Лазание по вертикальному канату	Выполнение физических упражнений. Выполнение разминки и подводящих упражнений. Выполнение тренировочных гимнастических упражнений в целях совершенствования двигательных навыков, навыков лазания по вертикальному канату.	Место проведения занятий: спортивный зал. Оборудование: канат.
36.	Лазание по вертикальному канату	Выполнение физических упражнений. Выполнение разминки и подводящих упражнений. Выполнение тренировочных	Место проведения занятий: спортивный зал. Оборудование: канат.

		гимнастических упражнений в целях совершенствования двигательных навыков, навыков лазания по вертикальному канату.	
37.	Лазание по вертикальному канату	Выполнение физических упражнений. Выполнение разминки и подводящих упражнений. Выполнение тренировочных гимнастических упражнений в целях совершенствования двигательных навыков, навыков лазания по вертикальному канату.	Место проведения занятий: спортивный зал. Оборудование: канат.
38.	Общеразвивающие упражнения с гимнастической палкой	Выполнение физических упражнений, общеразвивающих упражнений с гимнастической палкой. Выполнение разминки и подводящих упражнений. Выполнение тренировочных гимнастических упражнений.	Место проведения занятий: спортивный зал. Оборудование: гимнастическая палка.
39.	Общеразвивающие упражнения с обручами. Эстафеты «Не ошибись»	Выполнение физических упражнений – общеразвивающих упражнений с обручами. Выполнение разминки и подводящих упражнений. Выполнение тренировочных гимнастических упражнений. Участие в эстафетах.	Место проведения занятий: спортивный зал. Оборудование: обручи.
40.	«Мостик» (с помощью учителя). Эстафеты.	Выполнение физических упражнений – общеразвивающих упражнений с обручами. Выполнение разминки и подводящих упражнений. Выполнение тренировочных гимнастических упражнений. Участие в эстафетах.	Место проведения занятий: спортивный зал. Оборудование: обручи.
41.	Общеразвивающие упражнения с мячами. Мостик (с помощью учителя).	Выполнение физических упражнений – общеразвивающих упражнений с мячами. Выполнение разминки и подводящих упражнений. Выполнение тренировочных гимнастических упражнений.	Место проведения занятий: спортивный зал. Оборудование: мячи.
42.	Общеразвивающие упражнения со скакалками. Перелезание через препятствие.	Выполнение физических упражнений – общеразвивающих упражнений со скакалками. Выполнение разминки и подводящих упражнений. Выполнение тренировочных гимнастических упражнений. Участие в эстафетах.	Место проведения занятий: спортивный зал. Оборудование: скакалки.
43.	Кувырок вперед – назад. Игра «Прокати быстрее мяч».	Выполнение физических упражнений, участие в подвижных играх. Выполнение тренировочных упражнений на развитие скоростных качеств. Отработка физических навыков в	Место проведения занятий: спортивный зал. Оборудование: мячи.

		игре «Прокати быстрее мяч».	
44.	Перелезание через препятствие. Игра «Лисы и куры».	Выполнение физических упражнений, участие в подвижных играх. Совершенствование физических навыков в игре «Лисы и куры». Выполнение тренировочных упражнений.	Место проведения занятий: спортивный зал.
45.	Перелезание через препятствие. Игра «Лисы и куры».	Выполнение физических упражнений, участие в подвижных играх. Совершенствование физических навыков в игре «Лисы и куры». Выполнение тренировочных упражнений.	Место проведения занятий: спортивный зал.
46.	Опорный прыжок на гору матов. Игра «Лисы и куры».	Выполнение физических упражнений, участие в подвижных играх. Совершенствование физических навыков в игре «Лисы и куры». Выполнение тренировочных упражнений.	Место проведения занятий: спортивный зал. Оборудование: маты.
47.	Опорный прыжок на гору матов, вскок в упор на коленях, соскок со взмахом рук. «Мостик». Игра «Лисы и куры».	Выполнение физических упражнений, участие в подвижных играх. Совершенствование физических навыков в игре «Лисы и куры». Выполнение тренировочных упражнений.	Место проведения занятий: спортивный зал. Оборудование: маты.
48.	Равновесие на гимнастической скамейке. Игра «Веревочка под ногами».	Выполнение физических упражнений, участие в подвижных играх. Совершенствование физических навыков в игре «Веревочка под ногами». Выполнение тренировочных упражнений.	Место проведения занятий: спортивный зал. Оборудование: гимнастическая скамейка.
49.	Равновесие на гимнастической скамейке. Игра «Веревочка под ногами».	Выполнение физических упражнений, участие в подвижных играх. Совершенствование физических навыков в игре «Веревочка под ногами». Выполнение тренировочных упражнений.	Место проведения занятий: спортивный зал. Оборудование: гимнастическая скамейка.
50.	Общеразвивающие упражнения на гимнастических скамейках. Кувырок назад. Эстафеты.	Выполнение физических упражнений – общеразвивающих упражнений на гимнастических скамейках. Выполнение разминки и подводящих упражнений. Выполнение тренировочных гимнастических упражнений. Участие в эстафетах.	Место проведения занятий: спортивный зал. Оборудование: гимнастическая скамейка.
51.	Совершенствование. Общеразвивающие упражнения	Выполнение физических упражнений – общеразвивающих упражнений на гимнастических скамейках. Выполнение разминки и подводящих	Место проведения занятий: спортивный зал. Оборудование: гимнастическая скамейка.

	на гимнастических скамейках. Кувырок назад.	упражнений. Выполнение тренировочных гимнастических упражнений.	
52.	Теоретические сведения: основные требования к одежде, обуви. Закаливание, особенности дыхания. Инструктаж по технике безопасности.	Участие в беседе с учителем и одноклассниками. Работа с презентацией PowerPoint на интерактивной доске. Выполнение практических заданий.	Место проведения занятий: спортивный зал. Оборудование: ноутбук, презентация.
53.	Техника скользящего шага. Подъем «Лесенкой» Торможение «Плугом». Прохождение дистанции.	Выполнение разминки. Выполнение подводящих упражнений. Выполнение физических упражнений в рамках лыжной подготовки.	Место проведения занятий: спортивный зал.
54.	Подъем на склон наискось. Торможение «Плугом».	Выполнение разминки. Выполнение подводящих упражнений. Выполнение физических упражнений в рамках лыжной подготовки.	Место проведения занятий: спортивный зал.
55.	Попеременный 2-хшажный ход. Прохождение дистанции.	Выполнение разминки. Выполнение подводящих упражнений. Выполнение физических упражнений в рамках лыжной подготовки на прохождение дистанции.	Место проведения занятий: спортивный зал.
56.	Повороты на лыжах «переступанием». Встречная эстафета.	Выполнение разминки. Выполнение подводящих упражнений. Выполнение физических упражнений в рамках лыжной подготовки. Участие во встречной эстафете.	Место проведения занятий: спортивный зал. Оборудование: лыжи.
57.	Повороты на лыжах «переступанием». Торможение «Упором». Прохождение дистанции.	Выполнение разминки. Выполнение подводящих упражнений. Выполнение физических упражнений в рамках лыжной подготовки на отработку поворотов и торможения, прохождение дистанции.	Место проведения занятий: спортивный зал. Оборудование: лыжи.
58.	Техника скользящего шага. Попеременный 2-хшажный ход. Прохождение дистанции.	Выполнение разминки. Выполнение подводящих упражнений. Выполнение физических упражнений в рамках лыжной подготовки на отработку ходов и шагов, прохождение дистанции.	Место проведения занятий: спортивный зал. Оборудование: лыжи.
59.	Встречная эстафета. Попеременный 2-хшажный ход.	Выполнение разминки. Выполнение подводящих упражнений. Выполнение физических упражнений	Место проведения занятий: спортивный зал. Оборудование: лыжи.

	Прохождение дистанции.	в рамках лыжной подготовки на отработку ходов и шагов, прохождение дистанции.	
60.	Повороты «Переступанием».	Выполнение подводящих упражнений. Выполнение физических упражнений в рамках лыжной подготовки на отработку поворотов, прохождение дистанции.	Место проведения занятий: спортивный зал. Оборудование: лыжи.
61.	Подъем на склон «Наискось». Попеременный 2-хшажный ход.	Выполнение подводящих упражнений. Выполнение физических упражнений в рамках лыжной подготовки на отработку ходов, прохождение дистанции.	Место проведения занятий: спортивный зал. Оборудование: лыжи.
62.	Попеременный 2-хшажный ход.	Выполнение подводящих упражнений. Выполнение физических упражнений в рамках лыжной ходов и шагов, прохождение дистанции.	Место проведения занятий: спортивный зал. Оборудование: лыжи.
63.	Техника скользящего шага. Встречная эстафета.	Выполнение подводящих упражнений. Выполнение физических упражнений в рамках лыжной подготовки на отработку ходов и шагов, прохождение дистанции. Участие в эстафете.	Место проведения занятий: спортивный зал. Оборудование: лыжи.
64.	Торможение «Упором».	Выполнение подводящих упражнений. Выполнение разминки. Выполнение физических упражнений в рамках лыжной подготовки на отработку торможения.	Место проведения занятий: спортивный зал. Оборудование: лыжи.
65.	Подъем «Лесенкой» Спуск в низкой стойке со склона.	Выполнение подводящих упражнений. Выполнение разминки. Выполнение физических упражнений в рамках лыжной подготовки на отработку подъемов и спусков.	Место проведения занятий: спортивный зал. Оборудование: лыжи.
66.	Повороты «Переступанием». Прохождение отрезков 100-200 м с переменной скоростью.	Выполнение подводящих упражнений. Выполнение разминки. Выполнение физических упражнений в рамках лыжной подготовки на отработку поворотов. Выполнение контрольных упражнений на прохождение отрезков.	Место проведения занятий: спортивный зал. Оборудование: лыжи.
67.	Эстафета. Подъем «Елочкой».	Выполнение подводящих упражнений. Выполнение разминки. Выполнение физических упражнений в рамках лыжной подготовки на отработку подъемов. Участие в эстафете.	Место проведения занятий: спортивный зал. Оборудование: лыжи.
68.	Торможение «Плугом».	Выполнение подводящих упражнений. Выполнение разминки.	Место проведения занятий: спортивный зал. Оборудование: лыжи.

		Выполнение физических упражнений в рамках лыжной подготовки на отработку торможения Участие в эстафете.	
69.	Спуск со склона. Торможение «Упором» Встречная эстафета.	Выполнение подводящих упражнений. Выполнение разминки. Выполнение физических упражнений в рамках лыжной подготовки на отработку спуска и торможения. Участие в эстафете.	Место проведения занятий: спортивный зал. Оборудование: лыжи.
70.	Торможение «Упором» Встречная эстафета.	Выполнение подводящих упражнений. Выполнение разминки. Выполнение физических упражнений в рамках лыжной подготовки на отработку торможения. Участие в эстафете.	Место проведения занятий: спортивный зал. Оборудование: лыжи.
71.	Подъем «лесенкой». Эстафеты с передачей лыжной палочки.	Выполнение подводящих упражнений. Выполнение разминки. Выполнение физических упражнений в рамках лыжной подготовки на отработку подъема. Участие в эстафете.	Место проведения занятий: спортивный зал. Оборудование: лыжи.
72.	Подъем «Елочкой». Спуск в средней стойке.	Выполнение подводящих упражнений. Выполнение разминки. Выполнение физических упражнений в рамках лыжной подготовки на отработку подъема и спуска. 1	Место проведения занятий: спортивный зал. Оборудование: лыжи.
73.	Игра «Гонка мячей по кругу». Развитие координационных способностей.	Выполнение разминки и подводящих упражнений. Участие в беседе. Участие в подвижных играх. Выполнение упражнений на развитие координационных способностей.	Место проведения занятий: спортивный зал. Оборудование: мячи.
74.	Боковая подача мяча. Игра «Гонка мячей по кругу».	Выполнение разминки и подводящих упражнений. Участие в беседе. Участие в подвижной игре «Гонка мячей по кругу».	Место проведения занятий: спортивный зал. Оборудование: мячи.
75.	Расстановка игроков, их взаимодействие, пас в три приёма, передвижения на площадке.	Выполнение разминки и подводящих упражнений. Участие в беседе. Отработка правил и основных приемов подвижных игр на основе пионербола и баскетбола.	Место проведения занятий: спортивный зал. Оборудование: мячи.
76.	Расстановка игроков, их взаимодействие, пас в три приёма, передвижения на площадке.	Выполнение разминки и подводящих упражнений. Участие в беседе. Отработка правил и основных приемов подвижных игр на основе пионербола и баскетбола.	Место проведения занятий: спортивный зал. Оборудование: мячи.
77.	Боковая подача мяча. Ловля и	Выполнение разминки и подводящих упражнений.	Место проведения занятий: спортивный зал.

	передача мяча двумя руками над головой.	Участие в беседе. Отработка правил и основных приемов подвижных игр на основе пионербола и баскетбола.	Оборудование: мячи.
78.	Ловля и передача мяча двумя руками над головой. Игра «Подвижная цель».	Выполнение разминки и подводящих упражнений. Участие в беседе. Отработка правил и основных приемов подвижных игр на основе пионербола и баскетбола. Участие в подвижной игре «Подвижная цель».	Место проведения занятий: спортивный зал. Оборудование: мячи.
79.	Ловля и передача мяча в парах через сетку. Розыгрыш мяча на 3 паса.	Выполнение разминки и подводящих упражнений. Участие в беседе. Отработка правил и основных приемов подвижных игр на основе пионербола и баскетбола.	Место проведения занятий: спортивный зал. Оборудование: мячи.
80.	Розыгрыш мяча на 3 паса. Эстафеты. Игра «Овладей мячом».	Выполнение разминки и подводящих упражнений. Участие в беседе. Отработка правил и основных приемов подвижных игр на основе пионербола и баскетбола. Участие в эстафете.	Место проведения занятий: спортивный зал. Оборудование: мячи.
81.	Розыгрыш мяча на 3 паса. Эстафеты	Выполнение разминки и подводящих упражнений. Участие в беседе. Отработка правил и основных приемов подвижных игр на основе пионербола и баскетбола. Участие в эстафете.	Место проведения занятий: спортивный зал. Оборудование: мячи.
82.	Розыгрыш мяча на 3 паса. Эстафеты	Выполнение разминки и подводящих упражнений. Участие в беседе. Отработка правил и основных приемов подвижных игр на основе пионербола и баскетбола. Участие в эстафете.	Место проведения занятий: спортивный зал. Оборудование: мячи.
83.	Ловля мяча над головой. Боковая подача мяча. Учебная игра.	Выполнение разминки и подводящих упражнений. Участие в беседе. Отработка правил и основных приемов подвижных игр на основе пионербола и баскетбола. Участие в учебной игре с мячом.	Место проведения занятий: спортивный зал. Оборудование: мячи.
84.	Розыгрыш мяча на 3 паса. Учебная игра.	Выполнение разминки и подводящих упражнений. Участие в беседе. Отработка правил и основных приемов подвижных игр на основе пионербола и баскетбола. Участие в учебной игре с мячом.	Место проведения занятий: спортивный зал. Оборудование: мячи.
85.	Розыгрыш мяча на 3 паса. Отработка.	Выполнение разминки и подводящих упражнений. Участие в беседе. Отработка правил и основных приемов подвижных игр на основе	Место проведения занятий: спортивный зал. Оборудование: мячи.

		пионербола и баскетбола.	
86.	Ведение мяча правой – левой рукой.	Выполнение разминки и подводящих упражнений. Участие в беседе. Отработка правил и основных приемов подвижных игр на основе пионербола и баскетбола.	Место проведения занятий: спортивный зал. Оборудование: мячи.
87.	Эстафеты. Игра «Снайперы». Ведение мяча правой – левой рукой.	Выполнение разминки и подводящих упражнений. Участие в беседе. Отработка правил и основных приемов подвижных игр на основе пионербола и баскетбола. Участие в эстафете. Участие в подвижной игре «Снайперы».	Место проведения занятий: спортивный зал. Оборудование: мячи.
88.	Эстафеты. Игра «Снайперы». Ведение мяча правой – левой рукой.	Выполнение разминки и подводящих упражнений. Участие в беседе. Отработка правил и основных приемов подвижных игр на основе пионербола и баскетбола. Участие в эстафете. Участие в подвижной игре «Снайперы».	Место проведения занятий: спортивный зал. Оборудование: мячи.
89.	Ведение мяча с изменением направления. Игра «Борьба за мяч».	Выполнение разминки и подводящих упражнений. Участие в беседе. Отработка правил и основных приемов подвижных игр на основе пионербола и баскетбола. Участие в эстафете. Участие в подвижной игре «Борьба за мяч».	Место проведения занятий: спортивный зал. Оборудование: мячи.
90.	Ловля и передача мяча в движении. Броски мяча в щит. Эстафеты с мячами.	Выполнение разминки и подводящих упражнений. Участие в беседе. Отработка правил и основных приемов подвижных игр на основе пионербола и баскетбола. Участие в эстафете.	Место проведения занятий: спортивный зал. Оборудование: мячи.
91.	Броски мяча в щит. Эстафеты с мячами. Игра «Перестрелка».	Выполнение разминки и подводящих упражнений. Участие в беседе. Отработка правил и основных приемов подвижных игр на основе пионербола и баскетбола. Участие в эстафете. Участие в подвижной игре «Перестрелка».	Место проведения занятий: спортивный зал. Оборудование: мячи.
92.	Ловля и передача мяча в квадрате. Игра «Подвижная цель».	Выполнение разминки и подводящих упражнений. Участие в беседе. Отработка правил и основных приемов подвижных игр на основе пионербола и баскетбола. Участие в эстафете. Участие в подвижной игре «Подвижная цель».	Место проведения занятий: спортивный зал. Оборудование: мячи.

93.	Ловля и передача мяча в квадрате. Эстафеты с мячами. Игра.	Выполнение разминки и подводящих упражнений. Участие в беседе. Отработка правил и основных приемов подвижных игр на основе пионербола и баскетбола. Участие в эстафете. Участие в подвижной игре.	Место проведения занятий: спортивный зал. Оборудование: мячи.
94.	Броски мяча в кольцо. Ловля и передача мяча в кругу.	Выполнение разминки и подводящих упражнений. Участие в беседе. Отработка правил и основных приемов подвижных игр на основе пионербола и баскетбола.	Место проведения занятий: спортивный зал. Оборудование: мячи.
95.	Действие нападающих и защитников. Игра в мини – баскетбол.	Выполнение разминки и подводящих упражнений. Участие в беседе. Отработка правил и основных приемов подвижных игр на основе пионербола и баскетбола. Участие в игре в мини-баскетбол.	Место проведения занятий: спортивный зал. Оборудование: мячи.
96.	Встречная эстафета. Метание мяча на дальность. Игра «Кот и мыши» Развитие скоростных способностей.	Выполнение разминки и подводящих упражнений. Участие в беседе. Выполнение легкоатлетических упражнений на развитие скоростных способностей. Участие в эстафетах и подвижных играх.	Место проведения занятий: спортивный зал. Оборудование: мячи.
97.	Челночный бег. Развитие скоростных способностей.	Выполнение разминки и подводящих упражнений. Участие в беседе. Выполнение легкоатлетических упражнений на развитие скоростных способностей. Отработка навыков челночного бега.	Место проведения занятий: спортивный зал.
98.	Прыжки в длину с места. Игра «Бездомный заяц».	Выполнение разминки и подводящих упражнений. Участие в беседе. Выполнение легкоатлетических упражнений на развитие скоростных способностей. Участие в эстафетах и подвижных играх.	Место проведения занятий: спортивный зал.
99.	Челночный бег. Круговая эстафета.	Выполнение разминки и подводящих упражнений. Участие в беседе. Выполнение легкоатлетических упражнений на развитие скоростных способностей. Отработка навыков челночного бега. Участие в круговой эстафете.	Место проведения занятий: спортивный зал.
100.	Игра «Прыжок за прыжком».	Выполнение разминки и подводящих упражнений. Участие в беседе. Выполнение легкоатлетических упражнений на развитие скоростных способностей.	Место проведения занятий: спортивный зал.

		Участие в подвижных играх.	
101.	Броски теннисного мяча на дальность. Игра «Прыжок за прыжком».	Выполнение разминки и подводящих упражнений. Участие в беседе. Выполнение легкоатлетических упражнений на развитие координации. Участие в подвижных играх.	
102.	Бросок мяча в горизонтальную цель. Игра «Гуси-лебеди».	Выполнение разминки и подводящих упражнений. Участие в беседе. Выполнение легкоатлетических упражнений на развитие координации. Участие в подвижных играх.	Место проведения занятий: спортивный зал.

РЕКОМЕНДАЦИИ ПО УЧЕБНО-МЕТОДИЧЕСКОМУ И МАТЕРИАЛЬНО-ТЕХНИЧЕСКОМУ ОБЕСПЕЧЕНИЮ

Учебно-методическое обеспечение.

1. Нормативные документы:

- Федеральный государственный образовательный стандарт образования обучающихся с умственной отсталостью (интеллектуальными нарушениями) (Утвержден Приказом Минобрнауки России от 19 декабря 2014 г. № 1599);

- Примерная адаптированная основная общеобразовательная программа образования обучающихся с умственной отсталостью (интеллектуальными нарушениями) (одобрена решением федерального учебно-методического объединения по общему образованию (протокол от 22 декабря 2015 г. № 4/15);

2. Учебники и учебные пособия по адаптивной физической культуре, дефектологии, материально-техническому обеспечению адаптивной физической культуры, комплексной профилактике заболеваний и реабилитации больных и инвалидов, коррекционным подвижным играм и упражнениям для детей с нарушениями в развитии

3. Периодические издания:

- Адаптивная физическая культура,
- Дефектология,
- Теория и практика физической культуры,
- Физическая культура: воспитание, образование, тренировка» и другие.

4. Демонстрационные материалы (плакаты, таблицы, видео материалы и т.д.).

Материально-техническое обеспечение.

В соответствии с требованиями Стандарта для организации деятельности по физической культуре образовательная организация должна иметь крытые и открытые спортивные сооружения, игровое, спортивное, оздоровительное оборудование и инвентарь для освоения всех разделов учебного предмета. К оборудованию предъявляются педагогические, эстетические и гигиенические требования.

В частности, оборудование спортивного зала для освоения программы в 1 подготовительном классе предполагает наличие: гимнастической стенки, гимнастических скамеек разной высоты, каната, обручей разного диаметра, гимнастических матов, мячей резиновых разного диаметра, гантелей, мячей теннисных, гимнастических палок, скакалок, набивных мешочков, мячей набивных, набора для подвижных игр, лент, веревочек и т.д.). Подбор оборудования определяется программными задачами физического воспитания детей. Размеры и масса инвентаря должны соответствовать возрастным особенностям школьников; его количество определяется из расчёта активного участия всех детей в процессе занятий.

ПЛАНИРУЕМЫЕ РЕЗУЛЬТАТЫ ОСВОЕНИЯ ПРЕДМЕТА

Иметь представление

о режиме дня, гигиенических требованиях к одежде и обуви при занятиях физической культурой, о видах подвижных игр, видах основных движений человека.

Знать

основные правила поведения на уроках физической культуры, технике безопасности при выполнении физических упражнений, основные команды, правила подвижных игр.

Выполнять

Гимнастические, легкоатлетические упражнения, построения, перестроения, строевые упражнения в ходьбе и беге, общеразвивающие упражнения по показу и по словесной инструкции.

Уметь

Играть и взаимодействовать со сверстниками в подвижных играх.